

格林日鑫月熠货币市场基金

2021 年年度报告

2021 年 12 月 31 日

基金管理人:格林基金管理有限公司

基金托管人:国泰君安证券股份有限公司

送出日期:2022 年 03 月 31 日

§ 1 重要提示及目录

1.1 重要提示

基金管理人的董事会、董事保证本报告所载资料不存在虚假记载、误导性陈述或重大遗漏，并对其内容的真实性、准确性和完整性承担个别及连带的法律责任。本年度报告已经全部独立董事签字同意，并由董事长签发。

基金托管人国泰君安证券股份有限公司根据本基金合同规定，于2022年3月30日复核了本报告中的财务指标、净值表现、利润分配情况、财务会计报告、投资组合报告等内容，保证复核内容不存在虚假记载、误导性陈述或者重大遗漏。

基金管理人承诺以诚实信用、勤勉尽责的原则管理和运用基金资产，但不保证基金一定盈利。

基金的过往业绩并不代表其未来表现。投资有风险，投资者在作出投资决策前应仔细阅读本基金的招募说明书及其更新。

本报告期自2021年1月1日起至2021年12月31日止。

1.2 目录

§1 重要提示及目录	2
1.1 重要提示	2
1.2 目录	3
§2 基金简介	5
2.1 基金基本情况	5
2.2 基金产品说明	5
2.3 基金管理人和基金托管人	5
2.4 信息披露方式	6
2.5 其他相关资料	6
§3 主要财务指标、基金净值表现及利润分配情况	6
3.1 主要会计数据和财务指标	6
3.2 基金净值表现	7
3.3 过去三年基金的利润分配情况	10
§4 管理人报告	11
4.1 基金管理人及基金经理情况	11
4.2 管理人对报告期内本基金运作合规守信情况的说明	13
4.3 管理人对报告期内公平交易情况的专项说明	13
4.4 管理人对报告期内基金的投资策略和业绩表现的说明	14
4.5 管理人对宏观经济、证券市场及行业走势的简要展望	15
4.6 管理人内部有关本基金的监察稽核工作情况	15
4.7 管理人对报告期内基金估值程序等事项的说明	16
4.8 管理人对报告期内基金利润分配情况的说明	16
4.9 报告期内管理人对本基金持有人数或基金资产净值预警情形的说明	16
§5 托管人报告	16
5.1 报告期内本基金托管人合规守信情况声明	16
5.2 托管人对报告期内本基金投资运作合规守信、净值计算、利润分配等情况的说明	17
5.3 托管人对本年度报告中财务信息等内容真实、准确和完整发表意见	17
§6 审计报告	17
6.1 审计报告基本信息	17
6.2 审计报告的基本内容	17
§7 年度财务报表	19
7.1 资产负债表	19
7.2 利润表	21
7.3 所有者权益（基金净值）变动表	23
7.4 报表附注	24
§8 投资组合报告	48
8.1 期末基金资产组合情况	48
8.2 债券回购融资情况	48
8.3 基金投资组合平均剩余期限	49
8.4 报告期内投资组合平均剩余存续期超过 240 天情况说明	50
8.5 期末按债券品种分类的债券投资组合	50
8.6 期末按摊余成本占基金资产净值比例大小排名的前十名债券投资明细	50
8.7 “影子定价”与“摊余成本法”确定的基金资产净值的偏离	51
8.8 期末按摊余成本占基金资产净值比例大小排名的前十名资产支持证券投资明细	51
8.9 投资组合报告附注	51
§9 基金份额持有人信息	52

9.1 期末基金份额持有人户数及持有人结构.....	52
9.2 期末货币市场基金前十名份额持有人情况.....	53
9.3 期末基金管理人的从业人员持有本基金的情况.....	53
9.4 期末基金管理人的从业人员持有本开放式基金份额总量区间情况.....	53
§10 开放式基金份额变动.....	53
§11 重大事件揭示.....	54
11.1 基金份额持有人大会决议.....	54
11.2 基金管理人、基金托管人的专门基金托管部门的重大人事变动.....	54
11.3 涉及基金管理人、基金财产、基金托管业务的诉讼.....	54
11.4 基金投资策略的改变.....	54
11.5 为基金进行审计的会计师事务所情况.....	54
11.6 管理人、托管人及其高级管理人员受稽查或处罚等情况.....	54
11.7 基金租用证券公司交易单元的有关情况.....	55
11.8 偏离度绝对值超过 0.5%的情况.....	55
11.9 其他重大事件.....	56
§12 影响投资者决策的其他重要信息.....	59
12.1 报告期内单一投资者持有基金份额比例达到或超过 20%的情况.....	59
12.2 影响投资者决策的其他重要信息.....	59
§13 备查文件目录.....	59
13.1 备查文件目录.....	60
13.2 存放地点.....	60
13.3 查阅方式.....	60

§ 2 基金简介

2.1 基金基本情况

基金名称	格林日鑫月熠货币市场基金	
基金简称	格林货币	
基金主代码	004865	
基金运作方式	契约型开放式	
基金合同生效日	2017年07月20日	
基金管理人	格林基金管理有限公司	
基金托管人	国泰君安证券股份有限公司	
报告期末基金份额总额	463,663,012.09份	
基金合同存续期	不定期	
下属分级基金的基金简称	格林货币A	格林货币B
下属分级基金的交易代码	004865	004866
报告期末下属分级基金的份额总额	101,100,133.13份	362,562,878.96份

2.2 基金产品说明

投资目标	在严格控制基金资产风险、保持基金资产流动性的前提下，追求超越业绩比较基准的投资回报，力争实现基金资产的稳定增值。
投资策略	本基金的投资将以保证资产的安全性和流动性为基本原则，力求在对国内外宏观经济走势、货币财政政策变动等因素充分评估的基础上，科学预计未来利率走势，择优筛选并优化配置投资范围内的各种金融工具，进行积极的投资组合管理。
业绩比较基准	中国人民银行公布的七天通知存款利率（税后）
风险收益特征	本基金为货币市场基金，是证券投资基金中的低风险品种。本基金的预期风险和预期收益低于股票型基金、混合型基金、债券型基金。

2.3 基金管理人和基金托管人

项目	基金管理人	基金托管人
名称	格林基金管理有限公司	国泰君安证券股份有限公司

信息披露负责人	姓名	孙会	帅芳
	联系电话	010-50890709	021-38031815
	电子邮箱	sunhui@china-greenfund.com	shuaifang@gtjas.com
客户服务电话		4001000501	021-38917599-5
传真		010-50890775	021-38677819
注册地址		北京市朝阳区东三环中路 5 号楼 47 层 04、05、06 号	中国（上海）自由贸易试验区 商城路618号
办公地址		北京市朝阳区东三环中路 5 号楼财富金融中心 47 层（电梯层 58 层）04、05、06 号	上海市静安区新闻路669号博 华广场19楼
邮政编码		100020	200041
法定代表人		高永红	贺青

2.4 信息披露方式

本基金选定的信息披露报纸名称	证券日报
登载基金年度报告正文的 管理人互联网网址	http://www.china-greenfund.com/
基金年度报告备置地点	北京市朝阳区东三环中路 5 号楼财富金融中心 47 层（电梯层 58 层）04、05、06 号

2.5 其他相关资料

项目	名称	办公地址
会计师事务所	普华永道中天会计师事务所 （特殊普通合伙）	上海市黄浦区湖滨路202号领展企业 广场二座普华永道中心11楼
注册登记机构	格林基金管理有限公司	北京市朝阳区东三环中路 5 号楼财 富金融中心 47 层（电梯层 58 层） 04、05、06 号

§ 3 主要财务指标、基金净值表现及利润分配情况

3.1 主要会计数据和财务指标

金额单位：人民币元

3.1.1 期间 数据和指标	2021年		2020年		2019年	
	格林货币A	格林货币B	格林货币A	格林货币B	格林货币A	格林货币B
本期已实现 收益	935,539.55	25,110,178.47	438,774.71	15,800,605.25	634,989.13	19,056,690.23
本期利润	935,539.55	25,110,178.47	438,774.71	15,800,605.25	634,989.13	19,056,690.23
本期净值收 益率	2.2974%	2.5424%	2.0830%	2.3287%	2.2316%	2.4792%
3.1.2 期末 数据和指标	2021年末		2020年末		2019年末	
	期末基金资 产净值	101,100,133.13	362,562,878.96	16,557,310.53	914,034,150.48	15,411,909.46
期末基金份 额净值	1.0000	1.0000	1.0000	1.0000	1.0000	1.0000
3.1.3 累计 期末指标	2021年末		2020年末		2019年末	
	累计净值收 益率	12.2815%	13.4884%	9.7599%	10.6746%	7.5203%

3.2 基金净值表现

3.2.1 基金份额净值收益率及其与同期业绩比较基准收益率的比较

格林货币A

阶段	份额净值 收益率①	份额净值 收益率标 准差②	业绩比较 基准收益 率③	业绩比较 基准收益 率标准差 ④	①-③	②-④
过去三个月	0.6526%	0.0062%	0.3456%	0.0000%	0.3070%	0.0062%
过去六个月	1.1673%	0.0058%	0.6924%	0.0000%	0.4749%	0.0058%
过去一年	2.2974%	0.0046%	1.3781%	0.0000%	0.9193%	0.0046%
过去三年	6.7586%	0.0033%	4.1955%	0.0000%	2.5631%	0.0033%
自基金合同 生效起至今	12.2815%	0.0042%	6.2871%	0.0000%	5.9944%	0.0042%

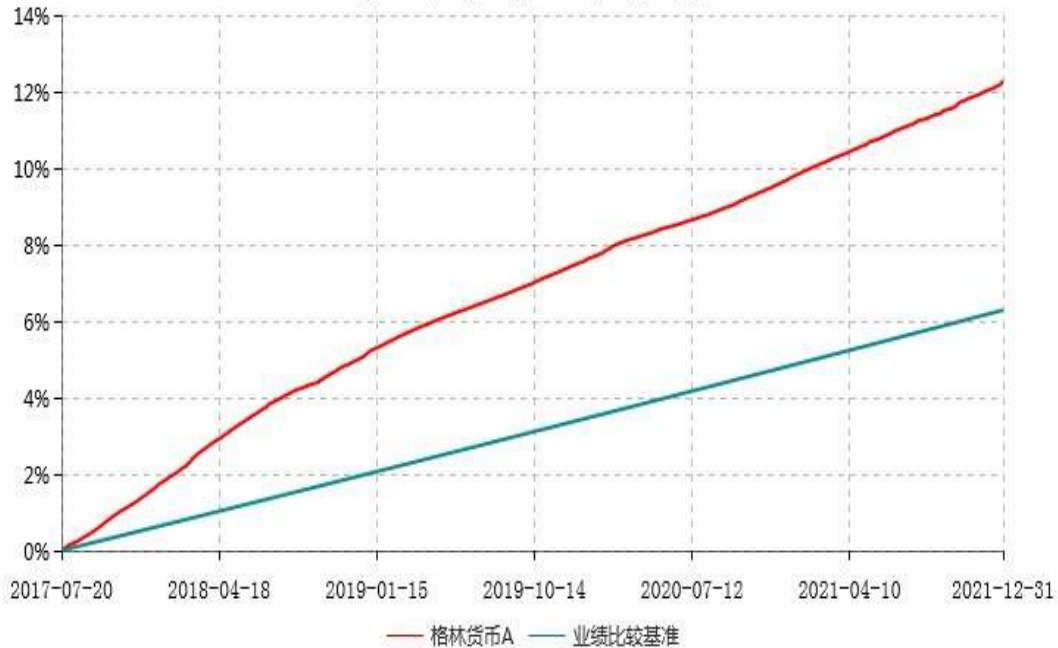
格林货币B

阶段	份额净值 收益率①	份额净值 收益率标 准差②	业绩比较 基准收益	业绩比较 基准收益	①-③	②-④

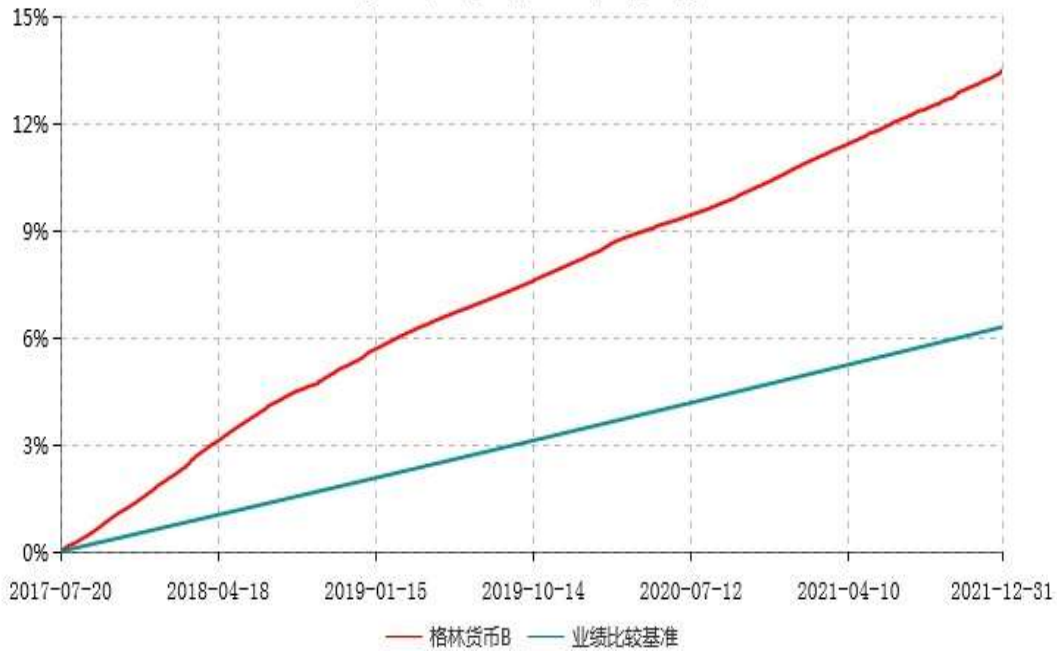
		准差②	率③	率标准差④		
过去三个月	0.7131%	0.0062%	0.3456%	0.0000%	0.3675%	0.0062%
过去六个月	1.2893%	0.0058%	0.6924%	0.0000%	0.5969%	0.0058%
过去一年	2.5424%	0.0046%	1.3781%	0.0000%	1.1643%	0.0046%
过去三年	7.5317%	0.0033%	4.1955%	0.0000%	3.3362%	0.0033%
自基金合同生效起至今	13.4884%	0.0042%	6.2871%	0.0000%	7.2013%	0.0042%

3.2.2 自基金合同生效以来基金份额累计净值收益率变动及其与同期业绩比较基准收益率变动的比较

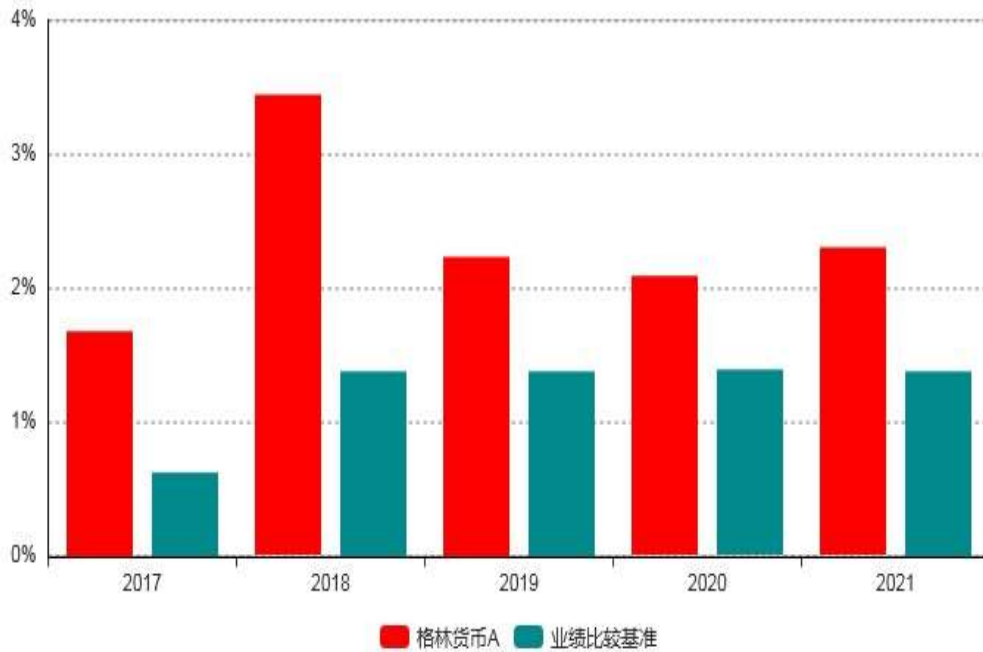
格林货币A累计净值收益率与业绩比较基准收益率历史走势对比图
(2017年07月20日-2021年12月31日)

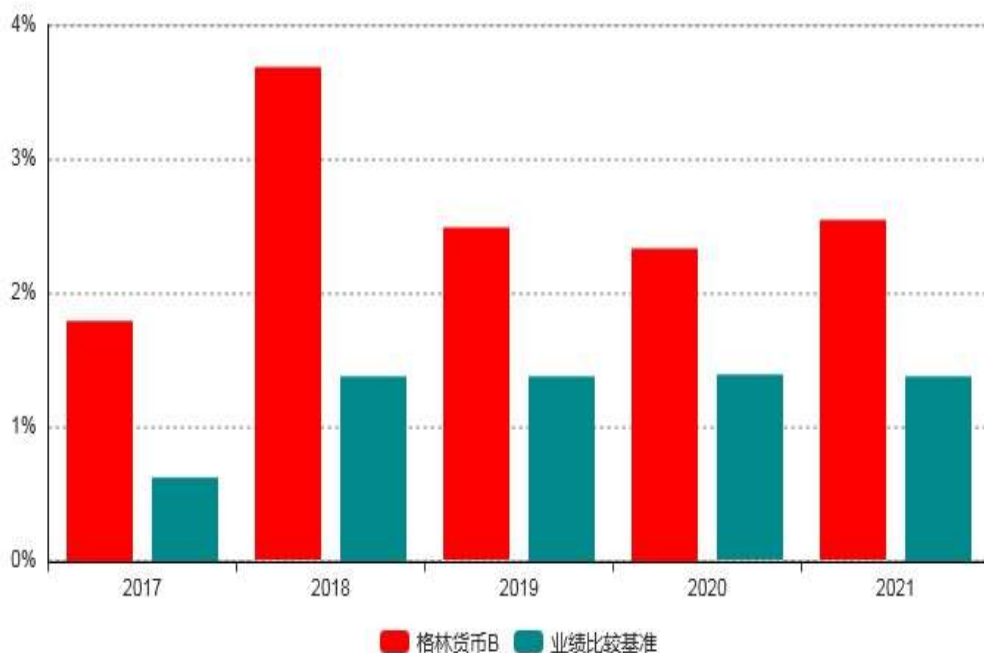


格林货币B累计净值收益率与业绩比较基准收益率历史走势对比图
(2017年07月20日-2021年12月31日)



3.2.3 自基金合同生效以来每年净值收益率及其与同期业绩比较基准收益率的比较





3.3 过去三年基金的利润分配情况

格林货币A

单位：人民币元

年度	已按再投资形式 转实收基金	直接通过应付赎回款 转出金额	应付利润 本年变动	年度利润分配 合计	备注
2021年	935,539.55	-	-	935,539.55	-
2020年	438,774.71	-	-	438,774.71	-
2019年	634,989.13	-	-	634,989.13	-
合计	2,009,303.39	-	-	2,009,303.39	-

格林货币B

单位：人民币元

年度	已按再投资形式 转实收基金	直接通过应付赎回款 转出金额	应付利润 本年变动	年度利润分配 合计	备注
2021年	25,110,178.47	-	-	25,110,178.47	-
2020年	15,800,605.25	-	-	15,800,605.25	-
2019年	19,056,690.23	-	-	19,056,690.23	-
合计	59,967,473.95	-	-	59,967,473.95	-

§ 4 管理人报告

4.1 基金管理人及基金经理情况

4.1.1 基金管理人及其管理基金的经验

本基金管理人为格林基金管理有限公司，于2016年10月8日正式获得中国证监会批准设立，批复文号为：证监许可（2016）2266号《关于核准设立格林基金管理有限公司的批复》。2016年11月1日，公司完成工商行政注册，取得《营业执照》。2016年11月16日，取得中国证监会颁发的《经营证券期货业务许可证》。格林基金股东为河南省安融房地产开发有限公司，注册资本为人民币20000万元整（待工商变更），注册地为北京市朝阳区东三环中路5号楼47层04、05、06号。经营范围：基金募集、基金销售、资产管理、特定客户资产管理和中国证监会许可的其他业务。

截至2021年12月31日，格林基金管理有限公司共管理15只公募基金，分别为格林日鑫月熠货币市场基金、格林伯元灵活配置混合型证券投资基金、格林泓鑫纯债债券型证券投资基金、格林伯锐灵活配置混合型证券投资基金、格林创新成长混合型证券投资基金、格林泓泰三个月定期开放债券型证券投资基金、格林泓裕一年定期开放债券型证券投资基金、格林泓远纯债债券型证券投资基金、格林泓利增强债券型证券投资基金、格林稳健价值灵活配置混合型证券投资基金、格林中短债债券型证券投资基金、格林泓安63个月定期开放债券型证券投资基金、格林泓景债券型证券投资基金、格林研究优选混合型证券投资基金、格林鑫悦一年持有期混合型证券投资基金。

4.1.2 基金经理（或基金经理小组）及基金经理助理简介

姓名	职务	任本基金的基金经理（助理）期限		证券从业年限	说明
		任职日期	离任日期		
张晓圆	本基金基金经理（2020年6月12日-2021年7月16日）、格林泓鑫纯债债券型证券投资基金基金经理、格林泓远纯债债券型证券投资基金基金经理、格林泓安63个月定期开放债券型证券投资基金基金经理、格	2020-06-12	2021-07-16	8	张晓圆女士，天津财经大学经济学硕士。曾任渤海证券固定收益总部承销项目经理、综合质控部副经理、交易一部副经理、投资交易部副经理，先后从事债券承销、投资交易等工作。2

	林泓泰三个月定期开放债券型证券投资基金基金经理（2020年6月2日-2021年7月16日）、格林泓裕一年定期开放债券型证券投资基金基金经理（2020年6月12日-2021年7月16日）、格林泓利增强债券型证券投资基金基金经理（2020年8月5日-2021年8月26日）				018年5月加入格林基金，曾任专户投资经理，现任格林基金固定收益部基金经理。
杜钧天	本基金基金经理（2020年9月14日-2021年11月11日）、格林泓泰三个月定期开放债券型证券投资基金基金经理、格林泓裕一年定期开放债券型证券投资基金基金经理、格林泓远纯债债券型证券投资基金基金经理、格林泓景债券型证券投资基金基金经理（2021年1月27日-2022年3月16日）、格林中短债债券型证券投资基金基金经理（2020年10月28日-2021年11月11日）	2020-09-14	2021-11-11	7	杜钧天先生，先后在川财证券固定收益部、资产管理部担任债券交易员；曾任九州证券固收投顾部债券投资经理、赣州银行金融市场部中级债券交易员。2018年加入格林基金，曾任特定客户资产管理部投资经理、固定收益部基金经理助理，现任固定收益部基金经理。
高洁	本基金基金经理、格林中短债债券型证券投资基金基金经理	2020-12-02	-	8	高洁女士，美国旧金山大学金融分析硕士。曾任吉林银行金融市场部债券交易员，民生银行直销银行事业部基金类产品经理，中英益利资产管理股份有限公司固定收益部投资经理，20

					20年5月加入格林基金，曾任固定收益部基金经理助理，现任固定收益部基金经理。
--	--	--	--	--	--

- 注：1、上述任职日期和离任日期根据本基金管理人对外披露的任免日期填写。
2、证券从业的含义遵从行业协会《证券业从业人员资格管理办法》的相关规定。
3、本基金无基金经理助理。

4.2 管理人对报告期内本基金运作合规守信情况的说明

本基金管理人在本报告期内严格遵守《中华人民共和国证券法》、《中华人民共和国证券投资基金法》、《证券投资基金管理公司管理办法》及其各项实施准则、《格林日鑫月熠货币市场基金基金合同》和其他有关法律法规的规定，本着诚实信用、勤勉尽责的原则管理和运用基金资产，在严格控制风险的基础上，为基金份额持有人谋求最大利益，无损害基金份额持有人利益的行为。

本基金无重大违法、违规行为。本基金投资组合符合有关法规及基金合同的约定。

4.3 管理人对报告期内公平交易情况的专项说明

4.3.1 公平交易制度和控制方法

基金管理人根据中国证监会颁布的《证券投资基金管理公司公平交易制度指导意见》，制定了《格林基金管理有限公司公平交易管理办法》、《格林基金管理有限公司异常交易监控与报告办法》。

基金管理人建立了投资决策的内部控制体系和客观的研究方法，各投资组合经理在授权范围内自主决策，各投资组合共享研究平台，在获得投资信息、投资建议和实施投资决策方面享有公平的机会。

基金管理人实行集中交易制度，建立公平的交易分配制度，确保各投资组合享有公平的交易执行机会。对于交易所公开竞价交易，基金管理人执行交易系统中的公平交易程序；对于债券一级市场申购、非公开发行股票申购等非集中竞价交易，各投资组合经理在交易前独立地确定各投资组合的交易价格和数量，基金管理人按照价格优先、比例分配的原则对交易结果进行分配；对于银行间交易，按照时间优先、价格优先的原则保证各投资组合获得公平的交易机会。

基金管理人定期对不同投资组合不同时间段的同向交易价差、反向交易情况、异常交易情况进行统计分析，投资组合经理对相关交易情况进行合理性解释并留存记录。

4.3.2 公平交易制度的执行情况

报告期内，基金管理人严格遵守法律法规关于公平交易的相关规定，在授权、研究分析、投资决策、交易执行、业绩评估等投资管理活动中公平对待不同投资组合，未直接或通过与第三方的交易安排在不同投资组合之间进行利益输送。本基金运作符合法律法规和公平交易管理制度规定。

报告期内，基金管理人利用统计分析的方法和工具，按照不同的时间窗（包括当日、3日内、5日内）对基金管理人管理的不同投资组合同向交易的交易价差进行分析，未发现违反公平交易制度的异常行为。

4.3.3 异常交易行为的专项说明

本报告期内，未发现本基金存在可能导致不公平交易和利益输送的异常交易行为。

本报告期内，未出现涉及本基金的交易所公开竞价同日反向交易成交较少的单边交易量超过该证券当日成交量5%的情况。

4.4 管理人对报告期内基金的投资策略和业绩表现的说明

4.4.1 报告期内基金投资策略和运作分析

2021年整体的经济走势可以用“前高后低”做一个大致的概括，但债券市场的实际走势远比简单的线性走势要复杂。2021年地方政府专项债的发行后置，以及各种“基建托底”、“宽信用”预期都被频繁证伪，无法作为债券市场走势的根本逻辑。我们认为，2021年的债券市场主要驱动逻辑是“货币政策”，在第二季度和第三季度PPI等指标不断上行、出口贸易好于预期、经济基本面并未显示出明显下滑态势的情况下，国债收益率曲线整体向下，债市与经济基本面并未产生明显的负相关关系。主要原因还是资金面宽松、央行超预期降准以及市场对后续资金面继续宽松的预期，驱动债券市场收益率不断下行。而第三季度末至第四季度拉闸限电等措施的不断出台，对经济基本面产生负面影响，但债券收益率在十月份掉头向上，也是市场对资金面的预期发生变化在债券收益率上的表现。因此，我们认为2021年市场对货币政策调整的预期以及对资金面波动的预期，成为了整个债券市场的逻辑主线。

2021年受整体货币政策的影响，货币类资产收益率先上后下，本基金资产配置主要集中在利率债、银行存单等流动性好的资产，第三季度增配了高评级的短融类资产，并适度的增加杠杆，抓住了资金市场利率的波动机会，优化组合结构，在保证流动性的基础上提升了组合收益。

4.4.2 报告期内基金的业绩表现

截至报告期末格林货币A基金份额净值为1.000元，本报告期内，该类基金份额净值收益率为2.2974%，同期业绩比较基准收益率为1.3781%；截至报告期末格林货币B基金

份额净值为1.000元，本报告期内，该类基金份额净值收益率为2.5424%，同期业绩比较基准收益率为1.3781%。

4.5 管理人对宏观经济、证券市场及行业走势的简要展望

2022年以来，央行的一系列货币政策，可以看出央行对流动性的呵护，商业银行负债端成本已经有了明显下降。我们预计，2022年货币政策仍将以稳中偏松为主。随着市场对货币政策宽松预期的增强，我们也会重点关注与稳增长相关政策的落地情况，以及疫情政策调整对市场的影响。对于本基金的投资和交易，我们仍以利率债和同业存单为主，随着资金面的变化调整组合资产比例，注重组合安全性的同时，通过主动配置和交易提升组合收益。

4.6 管理人内部有关本基金的监察稽核工作情况

报告期内，基金管理人根据法规、市场、监管要求的变化和业务发展的实际需要，继续重点围绕严守合规底线、履行合规义务、防控内幕交易等进一步完善公司内控，持续强化制度的完善及对制度执行情况的监督检查，有效保证了旗下基金管理运作及公司各项业务的合法合规和稳健有序。报告期内，基金管理人的监察稽核体系运行顺利，本基金没有出现违法违规行。

报告期内，基金管理人有关法律稽核工作情况如下：

(1) 根据相关监管规定及公司规定，对基金发行前的基金文件进行合规性审查，确保相关基金文件的合法合规。

(2) 结合新法规的实施、新的监管要求和公司业务发展实际，推动公司各部门及时完善与更新制度规范和业务流程，确保内控制度的适时性、全面性和合法合规性，并加强内部督导，将风险意识贯穿于各岗位与各业务环节。

(3) 日常监察和专项监察相结合，通过定期检查、不定期抽查、专项监察等工作方法，加强对基金日常业务的合规审核和合规监测，并加强对重要业务和关键业务环节的监督检查。

(4) 规范基金销售业务，保证基金销售业务的合法合规性。公司在基金募集和持续营销活动中，严格规范基金销售业务，按照相关法规规定审查宣传推介材料，逐步落实反洗钱法律法规各项要求，做好投资者教育和投资者适当性工作。

(5) 规范基金投资业务，保证投资管理规范有序、合法合规进行。公司制定了严格规范的投资管理制度和流程机制，投资业务均按照管理制度和业务流程执行。

(6) 以外聘律师、讲座等多种方式加强合规教育与培训，促进公司合规文化的建设，及时向公司传达基金相关的法律法规；加大了对员工行为的监察稽核力度，从源头上防范合规风险，防范利益输送行为。

公司自2016年成立以来，各项业务运作正常，内部控制和风险防范措施逐步完善并积极发挥作用。公司将继续以风险控制为核心，进一步提高内部监察工作的科学性和有效性，切实保障基金的规范运作，充分保障基金份额持有人的利益。

4.7 管理人对报告期内基金估值程序等事项的说明

报告期内，本基金管理人严格遵守《企业会计准则》、《证券投资基金会计核算业务指引》以及中国证监会相关规定和基金合同的约定，日常估值由基金管理人与基金托管人一同进行，基金资产净值、各类基金份额的每万份基金已实现收益和7日年化收益率等结果由基金管理人完成估值后，经基金托管人复核无误后由基金管理人对外公布。月末、年中和年末估值复核与基金会计账目的核对同时进行。

本基金管理人设立估值委员会，成员由公司高级管理人员、投资研究部门、基金运营部门、监察稽核部门等相关人员组成，负责研究、指导基金估值业务，基金管理人估值委员和基金会计均具有专业胜任能力和相关工作经验。报告期内，基金经理参加估值委员会会议，但不介入基金日常估值业务，参与估值流程各方之间不存在任何重大利益冲突。与估值相关的机构包括但不限于上海、深圳证券交易所，中国证券登记结算有限责任公司，中央国债登记结算有限责任公司，中证指数有限公司以及中国证券投资基金业协会等。

4.8 管理人对报告期内基金利润分配情况的说明

本基金自基金合同生效之日起每个开放日将实现的基金净收益（或净损失）分配给基金份额持有人，参与下一日基金收益分配，并结转至投资者基金账户，使基金份额净值始终保持1.0000元。本基金收益分配方式为红利再投资。

本基金本报告期内A类份额累计应分配利润935,539.55元，实际分配金额935,539.55元，B类份额累计应分配利润25,110,178.47元，实际分配25,110,178.47元。

4.9 报告期内管理人对本基金持有人数或基金资产净值预警情形的说明

报告期内，本基金未出现连续二十个工作日基金份额持有人数量不满二百人或者基金资产净值低于五千万元的情形。

§ 5 托管人报告

5.1 报告期内本基金托管人遵规守信情况声明

本报告期内，国泰君安证券股份有限公司（以下称“本托管人”）在格林日鑫月熠货币市场基金（以下称“本基金”）的托管过程中，严格遵守《证券投资基金法》及其

他有关法律法规、基金合同和托管协议的有关规定，不存在损害基金份额持有人利益的行为，完全尽职尽责地履行了应尽的义务。

5.2 托管人对报告期内本基金投资运作合规守信、净值计算、利润分配等情况的说明

本报告期内，本托管人根据《证券投资基金法》及其他有关法律法规、基金合同和托管协议的规定，对本基金管理人的投资运作进行了必要的监督，对基金资产净值的计算、基金份额申购赎回价格的计算以及基金费用开支等方面进行了复核，未发现本基金管理人存在损害基金份额持有人利益的行为。

5.3 托管人对本年度报告中财务信息等内容的真实、准确和完整发表意见

本托管人复核了本报告中的财务指标、净值表现、收益分配情况（如有）、财务会计报告、投资组合报告等内容，认为其真实、准确和完整。

§ 6 审计报告

6.1 审计报告基本信息

财务报表是否经过审计	是
审计意见类型	标准无保留意见
审计报告编号	普华永道中天审字(2022)第21484号

6.2 审计报告的基本内容

审计报告标题	审计报告
审计报告收件人	格林日鑫月熠货币市场基金全体基金份额持有人
审计意见	（一）我们审计的内容 我们审计了格林日鑫月熠货币市场基金（以下简称“格林货币基金”）的财务报表，包括2021年12月31日的资产负债表，2021年度的利润表和所有者权益（基金净值）变动表以及财务报表附注。（二）我们的意见 我们认为，后附的财务报表在所有重大方面按照企业会计准则和在财务报表附注中所列示的中国证券监督管理委员会（以下简称“中国证监会”）、中国证券投资基金业协会（以下简称“中国基金业协会”）发布的有关规定及允许的基金行业实务操作编制，公允反映了格林货币基金2021年12月31日的财务状况以及2021年度的经营成果和基金净值变动情况。

形成审计意见的基础	我们按照中国注册会计师审计准则的规定执行了审计工作。审计报告的“注册会计师对财务报表审计的责任”部分进一步阐述了我们在这些准则下的责任。我们相信，我们获取的审计证据是充分、适当的，为发表审计意见提供了基础。按照中国注册会计师职业道德守则，我们独立于格林货币基金，并履行了职业道德方面的其他责任。
强调事项	无
其他事项	无
其他信息	无
管理层和治理层对财务报表的责任	格林货币基金的基金管理人格林基金管理有限公司(以下简称“基金管理人”)管理层负责按照企业会计准则和中国证监会、中国基金业协会发布的有关规定及允许的基金行业实务操作编制财务报表,使其实现公允反映,并设计、执行和维护必要的内部控制,以使财务报表不存在由于舞弊或错误导致的重大错报。在编制财务报表时,基金管理人管理层负责评估格林货币基金的持续经营能力,披露与持续经营相关的事项(如适用),并运用持续经营假设,除非基金管理人管理层计划清算格林货币基金、终止运营或别无其他现实的选择。基金管理人治理层负责监督格林货币基金的财务报告过程。
注册会计师对财务报表审计的责任	我们的目标是对财务报表整体是否不存在由于舞弊或错误导致的重大错报获取合理保证,并出具包含审计意见的审计报告。合理保证是高水平的保证,但并不能保证按照审计准则执行的审计在某一重大错报存在时总能发现。错报可能由于舞弊或错误导致,如果合理预期错报单独或汇总起来可能影响财务报表使用者依据财务报表作出的经济决策,则通常认为错报是重大的。在按照审计准则执行审计工作的过程中,我们运用职业判断,并保持职业怀疑。同时,我们也执行以下工作:(一)识别和评估由于舞弊或错误导致的财务报表重大错报风险;设计和实施审计程序以应对这些风险,并获取充分、适当的审计证据,作为发表审计意见的基础。由于舞弊可能涉及串通、伪造、故意遗漏、虚假陈述或凌驾于内部控制之上,未能发现由于舞弊导致的重大错报的风险高于未能发现由于错误导致

	的重大错报的风险。(二) 了解与审计相关的内部控制，以设计恰当的审计程序，但目的并非对内部控制的有效性发表意见。(三) 评价基金管理人管理层选用会计政策的恰当性和作出会计估计及相关披露的合理性。(四) 对基金管理人管理层使用持续经营假设的恰当性得出结论。同时，根据获取的审计证据，就可能对格林货币基金持续经营能力产生重大疑虑的事项或情况是否存在重大不确定性得出结论。如果我们得出结论认为存在重大不确定性，审计准则要求我们在审计报告中提请报表使用者注意财务报表中的相关披露；如果披露不充分，我们应当发表非无保留意见。我们的结论基于截至审计报告日可获得的信息。然而，未来的事项或情况可能导致格林货币基金不能持续经营。(五) 评价财务报表的总体列报(包括披露)、结构和内容，并评价财务报表是否公允反映相关交易和事项。我们与基金管理人治理层就计划的审计范围、时间安排和重大审计发现等事项进行沟通，包括沟通我们在审计中识别出的值得关注的内部控制缺陷。	
会计师事务所的名称	普华永道中天会计师事务所（特殊普通合伙）	
注册会计师的姓名	魏益佳	郭蕙心
会计师事务所的地址	上海市黄浦区湖滨路202号领展企业广场二座普华永道中心11楼	
审计报告日期	2022-03-24	

§ 7 年度财务报表

7.1 资产负债表

会计主体：格林日鑫月熠货币市场基金

报告截止日：2021年12月31日

单位：人民币元

资产	附注号	本期末 2021年12月31日	上年度末 2020年12月31日
资产：			
银行存款	7.4.7.1	10,447,051.74	563,199.04

结算备付金		521,064.97	1,377,664.81
存出保证金		42,216.14	20,073.06
交易性金融资产	7.4.7.2	267,283,844.32	637,941,677.49
其中：股票投资		-	-
基金投资		-	-
债券投资		267,283,844.32	637,941,677.49
资产支持证券投资		-	-
贵金属投资		-	-
衍生金融资产	7.4.7.3	-	-
买入返售金融资产	7.4.7.4	174,500,000.00	324,327,311.49
应收证券清算款		-	122,814.11
应收利息	7.4.7.5	2,754,667.70	2,741,139.42
应收股利		-	-
应收申购款		16,935,342.99	4,191.01
递延所得税资产		-	-
其他资产	7.4.7.6	-	-
资产总计		472,484,187.86	967,098,070.43
负债和所有者权益	附注号	本期末 2021年12月31日	上年度末 2020年12月31日
负 债：			
短期借款		-	-
交易性金融负债		-	-
衍生金融负债	7.4.7.3	-	-
卖出回购金融资产款		-	35,999,862.00
应付证券清算款		8,337,569.89	-
应付赎回款		-	-
应付管理人报酬		180,263.03	217,597.82
应付托管费		36,052.61	43,519.56
应付销售服务费		20,767.16	10,598.85
应付交易费用	7.4.7.7	45,375.72	34,188.69

应交税费		12,147.36	10,624.44
应付利息		-	1,218.06
应付利润		-	-
递延所得税负债		-	-
其他负债	7.4.7.8	189,000.00	189,000.00
负债合计		8,821,175.77	36,506,609.42
所有者权益：			
实收基金	7.4.7.9	463,663,012.09	930,591,461.01
未分配利润	7.4.7.10	-	-
所有者权益合计		463,663,012.09	930,591,461.01
负债和所有者权益总计		472,484,187.86	967,098,070.43

注：报告截止日2021年12月31日，格林货币A基金份额净值1.0000元，基金份额总额101,100,133.13份；格林货币B基金份额净值1.0000元，基金份额总额362,562,878.96份。格林日鑫月熠货币市场基金份额总额合计为463,663,012.09份。

7.2 利润表

会计主体：格林日鑫月熠货币市场基金

本报告期：2021年01月01日至2021年12月31日

单位：人民币元

项目	附注号	本期 2021年01月01日至 2021年12月31日	上年度可比期间 2020年01月01日至 2020年12月31日
一、收入		33,114,881.67	20,450,597.96
1. 利息收入		32,027,274.30	20,038,887.95
其中：存款利息收入	7.4.7.11	270,161.55	1,658,602.80
债券利息收入		24,771,697.73	12,928,904.00
资产支持证券利息收入		-	-
买入返售金融资产收入		6,985,415.02	5,451,381.15
其他利息收入		-	-

2. 投资收益（损失以“-”填列）		1,087,607.37	411,710.01
其中：股票投资收益	7.4.7.12	-	-
基金投资收益		-	-
债券投资收益	7.4.7.4	1,087,607.37	411,710.01
资产支持证券投资 收益	7.4.7.13.3	-	-
贵金属投资收益		-	-
衍生工具收益	7.4.7.14	-	-
股利收益	7.4.7.15	-	-
3. 公允价值变动收益（损失以“-”号填列）	7.4.7.16	-	-
4. 汇兑收益（损失以“-”号填列）		-	-
5. 其他收入（损失以“-”号填列）	7.4.7.17	-	-
减：二、费用		7,069,163.65	4,211,218.00
1. 管理人报酬	7.4.10.2.1	3,188,423.19	2,084,278.98
2. 托管费	7.4.10.2.2	637,684.61	416,855.81
3. 销售服务费	7.4.10.2.3	203,068.97	122,106.37
4. 交易费用	7.4.7.18	-	-
5. 利息支出		2,787,138.85	1,360,905.20
其中：卖出回购金融资产 支出		2,787,138.85	1,360,905.20
6. 税金及附加		35,582.45	10,071.64
7. 其他费用	7.4.7.19	217,265.58	217,000.00
三、利润总额（亏损总额以“-”号填列）		26,045,718.02	16,239,379.96
减：所得税费用		-	-
四、净利润（净亏损以“-”号填列）		26,045,718.02	16,239,379.96

7.3 所有者权益（基金净值）变动表

会计主体：格林日鑫月熠货币市场基金

本报告期：2021年01月01日至2021年12月31日

单位：人民币元

项 目	本期 2021年01月01日至2021年12月31日		
	实收基金	未分配利润	所有者权益合计
一、期初所有者权益 (基金净值)	930,591,461.01	-	930,591,461.01
二、本期经营活动产生 的基金净值变动数 (本期利润)	-	26,045,718.02	26,045,718.02
三、本期基金份额交 易产生的基金净值变 动数(净值减少以“-” 号填列)	-466,928,448.92	-	-466,928,448.92
其中：1. 基金申购款	4,034,699,528.12	-	4,034,699,528.12
2. 基金赎回款	-4,501,627,977.04	-	-4,501,627,977.04
四、本期向基金份额 持有人分配利润产生 的基金净值变动(净 值减少以“-”号填列)	-	-26,045,718.02	-26,045,718.02
五、期末所有者权益 (基金净值)	463,663,012.09	-	463,663,012.09
项 目	上年度可比期间 2020年01月01日至2020年12月31日		
	实收基金	未分配利润	所有者权益合计
一、期初所有者权益 (基金净值)	1,073,433,187.61	-	1,073,433,187.61
二、本期经营活动产生 的基金净值变动数 (本期利润)	-	16,239,379.96	16,239,379.96
三、本期基金份额交	-142,841,726.60	-	-142,841,726.60

易产生的基金净值变动数(净值减少以“-”号填列)			
其中：1. 基金申购款	3,988,338,623.47	-	3,988,338,623.47
2. 基金赎回款	-4,131,180,350.07	-	-4,131,180,350.07
四、本期向基金份额持有人分配利润产生的基金净值变动(净值减少以“-”号填列)	-	-16,239,379.96	-16,239,379.96
五、期末所有者权益(基金净值)	930,591,461.01	-	930,591,461.01

报表附注为财务报表的组成部分。

本报告7.1至7.4财务报表由下列负责人签署：

高永红

马文杰

窦文静

基金管理人负责人

主管会计工作负责人

会计机构负责人

7.4 报表附注

7.4.1 基金基本情况

格林日鑫月熠货币市场基金(以下简称“本基金”)经中国证券监督管理委员会(以下简称“中国证监会”)证监许可[2017]934号文注册,由格林基金管理有限公司依照《中华人民共和国证券投资基金法》和《格林日鑫月熠货币市场基金基金合同》负责公开募集。本基金为契约型开放式,存续期限不定,首次设立募集不包括认购资金利息共募集人民币1,100,640,514.94元,业经天健会计师事务所(特殊普通合伙)天健验[2017]1-31号予以验证。经向中国证监会备案,《格林日鑫月熠货币市场基金基金合同》于2017年7月20日正式生效,基金合同生效日的基金份额总额为1,100,675,838.91份基金份额,其中认购资金利息折合35,323.97份基金份额。本基金的基金管理人为格林基金管理有限公司,基金托管人为国泰君安证券股份有限公司。

根据《格林日鑫月熠货币市场基金基金合同》和《格林日鑫月熠货币市场基金招募说明书》并报中国证监会备案,本基金根据投资者申购本基金的金额,对投资者持有的基金份额按照不同的费率计提销售服务费用,因此形成不同的基金份额类别。本基金将设A类和B类两类基金份额,两类基金份额单独设置基金代码,并分别公布每万份基金已实现收益、七日年化收益率。

根据《中华人民共和国证券投资基金法》和《格林日鑫月熠货币市场基金基金合同》的有关规定，本基金投资于法律法规及监管机构允许投资的金融工具，包括现金，期限在一年以内（含一年）的银行存款、债券回购、中央银行票据、同业存单，剩余期限在 397 天以内（含 397 天）的债券、非金融企业债务融资工具、资产支持证券，以及中国证监会、中国人民银行认可的其他具有良好流动性的货币市场工具。如果法律法规或监管机构以后允许货币市场基金投资其他品种，基金管理人在履行适当程序后可以将其纳入投资范围。本基金的业绩比较基准为：中国人民银行公布的七天通知存款利率（税后）。

7.4.2 会计报表的编制基础

本基金的财务报表按照财政部于2006年2月15日及以后期间颁布的《企业会计准则—基本准则》、各项具体会计准则及相关规定（以下合称“企业会计准则”）、中国证监会颁布的《证券投资基金信息披露XBRL模板第3号〈年度报告和中期报告〉》、中国证券投资基金业协会（以下简称“中国基金业协会”）颁布的《证券投资基金会计核算业务指引》、《格林日鑫月熠货币市场基金基金合同》和在财务报表附注7.4.4所列示的中国证监会、中国基金业协会发布的有关规定及允许的基金行业实务操作编制。

本财务报表以持续经营为基础编制。

7.4.3 遵循企业会计准则及其他有关规定的声明

本基金2021年度财务报表符合企业会计准则的要求，真实、完整地反映了本基金2021年12月31日的财务状况以及2021年度的经营成果和基金净值变动情况等有关信息。

7.4.4 重要会计政策和会计估计

7.4.4.1 会计年度

本基金会计年度为公历1月1日起至12月31日止。

7.4.4.2 记账本位币

本基金的记账本位币为人民币。

7.4.4.3 金融资产和金融负债的分类

(1) 金融资产的分类

金融资产于初始确认时分类为：以公允价值计量且其变动计入当期损益的金融资产、应收款项、可供出售金融资产及持有至到期投资。金融资产的分类取决于本基金对金融资产的持有意图和持有能力。本基金现无金融资产分类为可供出售金融资产及持有至到期投资。

本基金目前以交易目的持有的债券投资和资产支持证券投资分类为以公允价值计量且其变动计入当期损益的金融资产。以公允价值计量且其变动计入当期损益的金融资产在资产负债表中以交易性金融资产列示。

本基金持有的其他金融资产分类为应收款项，包括银行存款、买入返售金融资产和其他各类应收款项等。应收款项是指在活跃市场中没有报价、回收金额固定或可确定的非衍生金融资产。

(2) 金融负债的分类

金融负债于初始确认时分类为：以公允价值计量且其变动计入当期损益的金融负债及其他金融负债。本基金目前暂无金融负债分类为以公允价值计量且其变动计入当期损益的金融负债。本基金持有的其他金融负债包括卖出回购金融资产款和其他各类应付款项等。

7.4.4.4 金融资产和金融负债的初始确认、后续计量和终止确认

金融资产或金融负债于本基金成为金融工具合同的一方时，按公允价值在资产负债表内确认。对于取得债券投资或资产支持证券投资支付的价款中包含的债券起息日或上次除息日至购买日止的利息，单独确认为应收项目。应收款项和其他金融负债的相关交易费用计入初始确认金额。

债券投资和资产支持证券投资按票面利率或商定利率每日计提应收利息，按实际利率法在其剩余期限内摊销其买入时的溢价或折价；同时于每一计价日计算影子价格，以避免债券投资和资产支持证券投资的账面价值与公允价值的差异导致基金资产净值发生重大偏离。对于应收款项和其他金融负债采用实际利率法，以摊余成本进行后续计量。

金融资产满足下列条件之一的，予以终止确认：(1) 收取该金融资产现金流量的合同权利终止；(2) 该金融资产已转移，且本基金将金融资产所有权上几乎所有的风险和报酬转移给转入方；或者(3) 该金融资产已转移，虽然本基金既没有转移也没有保留金融资产所有权上几乎所有的风险和报酬，但是放弃了对该金融资产控制。

金融资产终止确认时，其账面价值与收到的对价的差额，计入当期损益。

当金融负债的现时义务全部或部分已经解除时，终止确认该金融负债或义务已解除的部分。终止确认部分的账面价值与支付的对价之间的差额，计入当期损益。

7.4.4.5 金融资产和金融负债的估值原则

为了避免投资组合的账面价值与公允价值的差异导致基金资产净值发生重大偏离，从而对基金持有人的利益产生稀释或不公平的结果，基金管理人于每一计价日采用投资组合的公允价值计算影子价格。当影子价格确定的基金资产净值与摊余成本法计算的基金资产净值的偏离度绝对值达到或超过0.25%时，基金管理人应根据相关法律法规采取相应措施，使基金资产净值更能公允地反映基金投资组合价值。

计算影子价格时按如下原则确定债券投资和资产支持证券投资的公允价值：

(1) 存在活跃市场的金融工具按其估值日的市场交易价格确定公允价值；估值日无交易且最近交易日后未发生影响公允价值计量的重大事件的，按最近交易日的市场交易价格确定公允价值。有充足证据表明估值日或最近交易日的市场交易价格不能真实反映公允价值的，应对市场交易价格进行调整，确定公允价值。与上述投资品种相同，但具有不同特征的，应以相同资产或负债的公允价值为基础，并在估值技术中考虑不同特征因素的影响。特征是指对资产出售或使用的限制等，如果该限制是针对资产持有者的，那么在估值技术中不应将该限制作为特征考虑。此外，基金管理人不应考虑因大量持有相关资产或负债所产生的溢价或折价。

(2) 当金融工具不存在活跃市场，采用在当前情况下适用并且有足够可利用数据和其他信息支持的估值技术确定公允价值。采用估值技术时，优先使用可观察输入值，只有在无法取得相关资产或负债可观察输入值或取得不切实可行的情况下，才可以使用不可观察输入值。

(3) 如经济环境发生重大变化或证券发行人发生影响金融工具价格的重大事件，应对估值进行调整并确定公允价值。

7.4.4.6 金融资产和金融负债的抵销

本基金持有的资产和承担的负债基本为金融资产和金融负债。当本基金1) 具有抵销已确认金额的法定权利且该种法定权利现在是可执行的；且2) 交易双方准备按净额结算时，金融资产与金融负债按抵销后的净额在资产负债表中列示。

7.4.4.7 实收基金

实收基金为对外发行基金份额所募集的总金额。每份基金份额面值为1.00元。由于申购和赎回引起的实收基金变动分别于基金申购确认日及基金赎回确认日认列。上述申购和赎回分别包括基金转换所引起的转入基金的实收基金增加和转出基金的实收基金减少，以及因类别调整而引起的A、B类基金份额之间的转换所产生的实收基金变动。

7.4.4.8 收入/（损失）的确认和计量

债券投资和资产支持证券投资在持有期间按实际利率计算确定的金额扣除在适用情况下由债券发行企业代扣代缴的个人所得税及由基金管理人缴纳的增值税后的净额确认为利息收入。

债券投资和资产支持证券投资处置时其处置价格扣除相关交易费用后的净额与账面价值之间的差额确认为投资收益。

应收款项在持有期间确认的利息收入按实际利率法计算，实际利率法与直线法差异较小的则按直线法计算。

7.4.4.9 费用的确认和计量

本基金的管理人报酬、托管费和销售服务费在费用涵盖期间按基金合同约定的费率和计算方法逐日确认。

其他金融负债在持有期间确认的利息支出按实际利率法计算，实际利率法与直线法差异较小的则按直线法计算。

7.4.4.10 基金的收益分配政策

本基金同一类别基金份额享有同等分配权。申购的基金份额享有确认当日的分红权益，而赎回的基金份额不享有确认当日的分红权益。本基金以份额面值1.00元固定份额净值交易方式，每日计算当日收益并全部分配结转至应付收益科目，每日以红利再投资方式集中支付累计收益。

7.4.4.11 分部报告

本基金以内部组织结构、管理要求、内部报告制度为依据确定经营分部，以经营分部为基础确定报告分部并披露分部信息。

经营分部是指本基金内同时满足下列条件的组成部分：(1) 该组成部分能够在日常活动中产生收入、发生费用；(2) 本基金的基金管理人能够定期评价该组成部分的经营成果，以决定向其配置资源、评价其业绩；(3) 本基金能够取得该组成部分的财务状况、经营成果和现金流量等有关会计信息。如果两个或多个经营分部具有相似的经济特征，并且满足一定条件的，则合并为一个经营分部。

本基金目前以一个单一的经营分部运作，不需要披露分部信息。

7.4.4.12 其他重要的会计政策和会计估计

根据本基金的估值原则和中国证监会允许的基金行业估值实务操作，本基金计算影子价格过程中确定债券投资的公允价值时采用的估值方法及其关键假设如下：

对于在证券交易所上市或挂牌转让的固定收益品种(可转换债券、资产支持证券和私募债券除外)及在银行间同业市场交易的固定收益品种，根据中国证监会公告[2017]13号《中国证监会关于证券投资基金估值业务的指导意见》及《中国证券投资基金业协会估值核算工作小组关于2015年1季度固定收益品种的估值处理标准》采用估值技术确定公允价值。本基金持有的证券交易所上市或挂牌转让的固定收益品种(可转换债券、资产支持证券和私募债券除外)，按照中证指数有限公司所独立提供的估值结果确定公允价值。本基金持有的银行间同业市场固定收益品种按照中债金融估值中心有限公司所独立提供的估值结果确定公允价值。

7.4.5 会计政策和会计估计变更以及差错更正的说明

7.4.5.1 会计政策变更的说明

财政部于2017年颁布了修订后的《企业会计准则第14号-收入》，本基金于2021年1月1日起执行。本基金在编制2021年度财务报表时已采用该准则，该准则的采用未对本基金财务报表产生重大影响。

7.4.5.2 会计估计变更的说明

本基金本报告期未发生会计估计变更。

7.4.5.3 差错更正的说明

本基金在本报告期间无须说明的会计差错更正。

7.4.6 税项

根据财政部、国家税务总局财税[2002]128号《关于开放式证券投资基金有关税收问题的通知》、财税[2008]1号《关于企业所得税若干优惠政策的通知》、财税[2016]36号《关于全面推开营业税改征增值税试点的通知》、财税[2016]46号《关于进一步明确全面推开营改增试点金融业有关政策的通知》、财税[2016]70号《关于金融机构同业往来等增值税政策的补充通知》、财税[2016]140号《关于明确金融房地产开发教育辅助服务等增值税政策的通知》、财税[2017]2号《关于资管产品增值税政策有关问题的补充通知》、财税[2017]56号《关于资管产品增值税有关问题的通知》、财税[2017]90号《关于租入固定资产进项税额抵扣等增值税政策的通知》及其他相关财税法规和实务操作，主要税项列示如下：

(1) 资管产品运营过程中发生的增值税应税行为，以资管产品管理人为增值税纳税人。资管产品管理人运营资管产品过程中发生的增值税应税行为，暂适用简易计税方法，按照3%的征收率缴纳增值税。对资管产品在2018年1月1日前运营过程中发生的增值税应税行为，未缴纳增值税的，不再缴纳；已缴纳增值税的，已纳税额从资管产品管理人以后月份的增值税应纳税额中抵减。

对证券投资基金管理人运用基金买卖债券的转让收入免征增值税，对国债、地方政府债以及金融同业往来利息收入亦免征增值税。资管产品管理人运营资管产品提供的贷款服务，以2018年1月1日起产生的利息及利息性质的收入为销售额。

(2) 对基金从证券市场中取得的收入，包括买卖债券的差价收入，债券的利息收入及其他收入，暂不征收企业所得税。

(3) 对基金取得的企业债券利息收入，应由发行债券的企业在向基金支付利息时代扣代缴20%的个人所得税。

(4) 本基金的城市维护建设税、教育费附加和地方教育附加等税费按照实际缴纳增值税额的适用比例计算缴纳。

7.4.7 重要财务报表项目的说明

7.4.7.1 银行存款

单位：人民币元

项目	本期末 2021年12月31日	上年度末 2020年12月31日
活期存款	10,447,051.74	563,199.04
定期存款	-	-
其中：存款期限1个月以内	-	-
存款期限1-3个月	-	-
存款期限3个月以上	-	-
其他存款	-	-
合计	10,447,051.74	563,199.04

注：定期存款的存款期限指票面存期。

7.4.7.2 交易性金融资产

单位：人民币元

项目		本期末 2021年12月31日			
		摊余成本	影子定价	偏离金额	偏离度(%)
债券	交易所市场	38,062,708.18	38,067,305.80	4,597.62	0.0010
	银行间市场	229,221,136.14	229,597,000.00	375,863.86	0.0811
	合计	267,283,844.32	267,664,305.80	380,461.48	0.0821
资产支持证券		-	-	-	-
合计		267,283,844.32	267,664,305.80	380,461.48	0.0821
项目		上年度末 2020年12月31日			
		摊余成本	影子定价	偏离金额	偏离度(%)
债券	交易所市场	-	-	-	-
	银行间市场	637,941,677.49	638,281,000.00	339,322.51	0.0365

	合计	637,941,677.49	638,281,000.00	339,322.51	0.0365
	资产支持证券	-	-	-	-
	合计	637,941,677.49	638,281,000.00	339,322.51	0.0365

注:1. 偏离金额=影子定价-摊余成本;

2. 偏离度=偏离金额/摊余成本法确定的基金资产净值。

7.4.7.3 衍生金融资产/负债

本报告期末及上年度末,本基金未持有衍生金融资产/负债。

7.4.7.4 买入返售金融资产

7.4.7.4.1 各项买入返售金融资产期末余额

单位:人民币元

项目	本期末 2021年12月31日	
	账面余额	其中:买断式逆回购
交易所市场	174,500,000.00	-
银行间市场	-	-
合计	174,500,000.00	-
项目	上年度末 2020年12月31日	
	账面余额	其中:买断式逆回购
交易所市场	90,000,000.00	-
银行间市场	234,327,311.49	-
合计	324,327,311.49	-

7.4.7.4.2 期末买断式逆回购交易中取得的债券

本报告期末及上年度末,本基金未持有买断式逆回购交易中取得的债券。

7.4.7.5 应收利息

单位:人民币元

项目	本期末 2021年12月31日	上年度末 2020年12月31日

应收活期存款利息	9,248.36	14,401.35
应收定期存款利息	-	-
应收其他存款利息	-	-
应收结算备付金利息	257.95	681.89
应收债券利息	2,728,942.32	2,479,106.29
应收资产支持证券利息	-	-
应收买入返售证券利息	16,198.17	246,939.99
应收申购款利息	-	-
应收黄金合约拆借孳息	-	-
其他	20.90	9.90
合计	2,754,667.70	2,741,139.42

7.4.7.6 其他资产

本报告期末及上年度末，本基金无其他资产。

7.4.7.7 应付交易费用

单位：人民币元

项目	本期末 2021年12月31日	上年度末 2020年12月31日
交易所市场应付交易费用	-	-
银行间市场应付交易费用	45,375.72	34,188.69
合计	45,375.72	34,188.69

7.4.7.8 其他负债

单位：人民币元

项目	本期末 2021年12月31日	上年度末 2020年12月31日
应付券商交易单元保证金	-	-
应付赎回费	-	-
预提费用	189,000.00	189,000.00
合计	189,000.00	189,000.00

7.4.7.9 实收基金

7.4.7.9.1 格林货币A

金额单位：人民币元

项目 (格林货币A)	本期 2021年01月01日至2021年12月31日	
	基金份额(份)	账面金额
上年度末	16,557,310.53	16,557,310.53
本期申购	341,967,800.64	341,967,800.64
本期赎回(以“-”号填列)	-257,424,978.04	-257,424,978.04
本期末	101,100,133.13	101,100,133.13

7.4.7.9.2 格林货币B

金额单位：人民币元

项目 (格林货币B)	本期 2021年01月01日至2021年12月31日	
	基金份额(份)	账面金额
上年度末	914,034,150.48	914,034,150.48
本期申购	3,692,731,727.48	3,692,731,727.48
本期赎回(以“-”号填列)	-4,244,202,999.00	-4,244,202,999.00
本期末	362,562,878.96	362,562,878.96

注：申购含红利再投份额。

7.4.7.10 未分配利润

7.4.7.10.1 格林货币A

单位：人民币元

项目 (格林货币A)	已实现部分	未实现部分	未分配利润合计
上年度末	-	-	-
本期利润	935,539.55	-	935,539.55
本期基金份额交易产生的变动数	-	-	-
其中：基金申购款	-	-	-

基金赎回款	-	-	-
本期已分配利润	-935,539.55	-	-935,539.55
本期末	-	-	-

7.4.7.10.2 格林货币B

单位：人民币元

项目 (格林货币B)	已实现部分	未实现部分	未分配利润合计
上年度末	-	-	-
本期利润	25,110,178.47	-	25,110,178.47
本期基金份额交易产生的变动数	-	-	-
其中：基金申购款	-	-	-
基金赎回款	-	-	-
本期已分配利润	-25,110,178.47	-	-25,110,178.47
本期末	-	-	-

7.4.7.11 存款利息收入

单位：人民币元

项目	本期 2021年01月01日至2021年 12月31日	上年度可比期间 2020年01月01日至2020年 12月31日
活期存款利息收入	246,844.51	1,455,257.57
定期存款利息收入	-	175,666.86
其他存款利息收入	-	-
结算备付金利息收入	22,568.57	27,566.41
其他	748.47	111.96
合计	270,161.55	1,658,602.80

注：2021年1月1日至2021年12月31日止期间，本基金未发生提前支取定期存款而产生利息损失的情况。

7.4.7.12 股票投资收益——买卖股票差价收入

本报告期及上年度可比期间，本基金无股票投资收益。

7.4.7.13 债券投资收益

7.4.7.13.1 债券投资收益项目构成

单位：人民币元

项目	本期 2021年01月01日至2021 年12月31日	上年度可比期间 2020年01月01日至2020 年12月31日
债券投资收益——买卖债券（债转股及债券到期兑付）差价收入	1,087,607.37	411,710.01
债券投资收益——赎回差价收入	-	-
债券投资收益——申购差价收入	-	-
合计	1,087,607.37	411,710.01

7.4.7.13.2 债券投资收益——买卖债券差价收入

单位：人民币元

项目	本期 2021年01月01日至2021 年12月31日	上年度可比期间 2020年01月01日至2020 年12月31日
卖出债券（债转股及债券到期兑付）成交总额	7,190,723,563.05	3,630,258,113.64
减：卖出债券（债转股及债券到期兑付）成本总额	7,140,560,759.40	3,613,507,793.25
减：应收利息总额	49,075,196.28	16,338,610.38
买卖债券差价收入	1,087,607.37	411,710.01

7.4.7.13.3 资产支持证券投资收益

本报告期及上年度可比期间，本基金无资产支持证券投资收益。

7.4.7.14 衍生工具收益

本报告期及上年度可比期间，本基金无衍生工具收益。

7.4.7.15 股利收益

本报告期及上年度可比期间，本基金无股利收益。

7.4.7.16 公允价值变动收益

本报告期及上年度可比期间，本基金无公允价值变动收益。

7.4.7.17 其他收入

本报告期及上年度可比期间，本基金无其他收入。

7.4.7.18 交易费用

本报告期及上年度可比期间，本基金无交易费用。

7.4.7.19 其他费用

单位：人民币元

项目	本期 2021年01月01日至2021年 12月31日	上年度可比期间 2020年01月01日至2020年 12月31日
审计费用	60,000.00	60,000.00
信息披露费	120,000.00	120,000.00
账户维护费	36,000.00	36,000.00
回购交易费	-	-
其他	1,265.58	1,000.00
合计	217,265.58	217,000.00

7.4.8 或有事项、资产负债表日后事项的说明

7.4.8.1 或有事项

截至资产负债表日，本基金并无须作披露的或有事项。

7.4.8.2 资产负债表日后事项

截至财务报表批准日，本基金并无须作披露的资产负债表日后事项。

7.4.9 关联方关系

关联方名称	与本基金的关系
格林基金管理有限公司	基金管理人、基金注册登记机构、基金销售机构
国泰君安证券股份有限公司	基金托管人、基金销售机构

河南省安融房地产开发有限公司	基金管理人的股东
----------------	----------

注：下述关联交易均在正常业务范围内按一般商业条款订立。

7.4.10 本报告期及上年度可比期间的关联方交易

7.4.10.1 通过关联方交易单元进行的交易

7.4.10.1.1 股票交易

本报告期及上年度可比期间，本基金未通过关联方交易单元进行股票交易。

7.4.10.1.2 权证交易

本报告期及上年度可比期间，本基金未通过关联方交易单元进行权证交易。

7.4.10.1.3 债券交易

本报告期及上年度可比期间，本基金未通过关联方交易单元进行债券交易。

7.4.10.1.4 债券回购交易

本报告期及上年度可比期间，本基金未通过关联方交易单元进行债券回购交易。

7.4.10.1.5 应支付关联方的佣金

本报告期及上年度可比期间，本基金无应支付关联方的佣金。

7.4.10.2 关联方报酬

7.4.10.2.1 基金管理费

单位：人民币元

项目	本期 2021年01月01日至2021 年12月31日	上年度可比期间 2020年01月01日至2020 年12月31日
当期发生的基金应支付的管理费	3,188,423.19	2,084,278.98
其中：支付销售机构的客户维护费	184,045.13	201,195.13

注：1. 支付基金管理人格林基金管理有限公司的管理费按前一日基金资产净值0.30%的年费率计提，逐日累计至每月月底，按月支付。其计算公式为：日管理费=前一日基金资产净值×0.30%/当年天数。

2. 客户维护费是指基金管理人与基金销售机构约定的用以向基金销售机构支付客户服务及销售活动中产生的相关费用，该费用按照代销机构所代销基金的份额保有量作为

基数进行计算，从基金管理人收取的基金管理费中列支，不属于从基金资产中列支的费用项目。

7.4.10.2.2 基金托管费

单位：人民币元

项目	本期 2021年01月01日至2021 年12月31日	上年度可比期间 2020年01月01日至2020 年12月31日
当期发生的基金应支付的托管费	637,684.61	416,855.81

注：支付基金托管人国泰君安证券股份有限公司的托管费按前一日基金资产净值0.06%的年费率计提，逐日累计至每月月底，按月支付。其计算公式为：日托管费=前一日基金资产净值×0.06%/当年天数。

7.4.10.2.3 销售服务费

单位：人民币元

获得销售服务费的各关联方名称	本期 2021年01月01日至2021年12月31日		
	当期发生的基金应支付的销售服务费		
	格林货币A	格林货币B	合计
格林基金管理有限公司	2,065.29	87,306.19	89,371.48
国泰君安证券股份有限公司	13,957.49	71.78	14,029.27
合计	16,022.78	87,377.97	103,400.75
获得销售服务费的各关联方名称	上年度可比期间 2020年01月01日至2020年12月31日		
	当期发生的基金应支付的销售服务费		
	格林货币A	格林货币B	合计
格林基金管理有限公司	2,294.90	53,670.68	55,965.58
国泰君安证券股份有限公司	2,427.24	114.81	2,542.05
合计	4,722.14	53,785.49	58,507.63

注：本基金A类基金份额和B类基金份额约定的销售服务费年费率分别为0.25%和0.01%，每日计提，逐日累计至每月月底，按月支付。销售服务费的计算公式为：日销售服务费=前一日对应类别基金资产净值×约定年费率/当年天数。

7.4.10.3 与关联方进行银行间同业市场的债券(含回购)交易

单位：人民币元

本期 2021年01月01日至2021年12月31日						
银行间市场交易的各关联方 名称	债券交易金额		基金逆回购		基金正回购	
	基金买入	基金 卖出	交易 金额	利息 收入	交易 金额	利息 支出
国泰君安证券股份有限公司	-	-	-	-	-	-
上年度可比期间 2020年01月01日至2020年12月31日						
银行间市场交易的各关联方 名称	债券交易金额		基金逆回购		基金正回购	
	基金买入	基金 卖出	交易 金额	利息 收入	交易 金额	利息 支出
国泰君安证券股份有限公司	29,810,617.87	-	-	-	-	-

7.4.10.4 各关联方投资本基金的情况

7.4.10.4.1 报告期内基金管理人运用固有资金投资本基金的情况

格林货币A

份额单位：份

项目	本期 2021年01月01日至 2021年12月31日	上年度可比期间 2020年01月01日至 2020年12月31日
基金合同生效日(2017年07月20日)持有的基金份额	0.00	0.00
报告期初持有的基金份额	0.00	0.00
报告期间申购/买入总份额	0.00	0.00
报告期间因拆分变动份额	0.00	0.00
减：报告期间赎回/卖出总份额	0.00	0.00
报告期末持有的基金份额	0.00	0.00
报告期末持有的基金份额占基金总份额比例	0.00%	0.00%

格林货币B

份额单位：份

项目	本期	上年度可比期间
	2021年01月01日至 2021年12月31日	2020年01月01日至 2020年12月31日
基金合同生效日（2017年07月20日）持有的基金份额	30,000,000.00	30,000,000.00
报告期初持有的基金份额	11,488.29	559,767.29
报告期间申购/买入总份额	10,081,888.16	11,841,721.00
报告期间因拆分变动份额	0.00	0.00
减：报告期间赎回/卖出总份额	10,093,376.45	12,390,000.00
报告期末持有的基金份额	0.00	11,488.29
报告期末持有的基金份额占基金总份额比例	0.00%	0.00%

注：本报告期内基金管理人持有的格林货币B类基金期间申购/买入总份额含红利再投份额。

7.4.10.4.2 报告期末除基金管理人之外的其他关联方投资本基金的情况

本报告期末，除基金管理人之外的其他关联方未投资本基金。

7.4.10.5 由关联方保管的银行存款余额及当期产生的利息收入

单位：人民币元

关联方名称	本期		上年度可比期间	
	2021年01月01日至2021年12月31日		2020年01月01日至2020年12月31日	
	期末余额	当期利息收入	期末余额	当期利息收入
国泰君安证券股份有限公司	10,447,051.74	246,844.51	563,199.04	1,455,257.57

注：本基金托管户的银行存款由基金托管人国泰君安证券股份有限公司存放在交通银行上海交银大厦支行，按银行同业利率或约定利率计息。

7.4.10.6 本基金在承销期内参与关联方承销证券的情况

本报告期及上年度可比期间，本基金没有在承销期内参与关联方承销证券的情况。

7.4.10.7 其他关联交易事项的说明

无。

7.4.11 利润分配情况—按摊余成本法核算的货币市场基金

格林货币A

单位：人民币元

已按再投资形式 转实收基金	直接通过应付 赎回款转出金额	应付利润 本年变动	本期利润 分配合计	备注
935,539.55	-	-	935,539.55	-

格林货币B

单位：人民币元

已按再投资形式 转实收基金	直接通过应付 赎回款转出金额	应付利润 本年变动	本期利润 分配合计	备注
25,110,178.47	-	-	25,110,178.47	-

7.4.12 期末（2021年12月31日）本基金持有的流通受限证券**7.4.12.1 因认购新发/增发证券而于期末持有的流通受限证券**

本报告期末，本基金未持有因认购新发/增发证券而流通受限的证券。

7.4.12.2 期末持有的暂时停牌等流通受限股票

本报告期末，本基金未持有暂时停牌等流通受限股票。

7.4.12.3 期末债券正回购交易中作为抵押的债券**7.4.12.3.1 银行间市场债券正回购**

本报告期末，本基金无银行间市场债券正回购。

7.4.12.3.2 交易所市场债券正回购

本报告期末，本基金无交易所市场债券正回购。

7.4.13 金融工具风险及管理**7.4.13.1 风险管理政策和组织架构**

本基金是货币市场基金，是证券投资基金中的低风险品种。本基金的预期风险和预期收益低于股票型基金、混合型基金、债券型基金。本基金投资的金融工具主要包括债券投资等。本基金在日常经营活动中面临的与这些金融工具相关的风险主要包括信用风险、流动性风险及市场风险。本基金的基金管理人从事风险管理的主要目标是在严格控制基金资产风险、保持基金资产流动性的前提下，追求超越业绩比较基准的投资回报，力争实现基金资产的稳定增值。

本基金的基金管理人奉行全面风险管理体系的建设，在董事会下设立风险控制委员会，负责审议公司风险管理工作的总体原则、方针和政策；审议公司的风险管理体系和 risk 管理制度；检查公司内部风险管理制度的执行情况，组织评价公司内控状况；组织检查及评价公司经营活动中的风险和相关控制措施的有效性；对公司重要创新业务及创新产品进行风险评估和风险决策；审议公司重大自由资产的配置和重大关联交易；检查公司财务状况及信息披露；听取基金业务负责人定期报告，评估公司合规管理和 risk 管理工作；定期向董事会报告公司经营活动中的 risk 管理状况；提议聘请或更换外部审计机构。在公司经理层下设立 risk 管理委员会，主要负责组织、落实、商议公司 risk 管理工作，在经理层授权范围内协助经理层工作，出具相应的工作报告和专业意见，供经理层决策参考。在业务操作层面，公司监察稽核部为 risk 管理委员会的日常工作机构，根据 risk 管理委员会的要求，组织准备相关材料，做好相关工作，负责对公司基金运作、内部管理、系统实施和合法合规情况进行内部监督。

本基金的基金管理人建立了以风险控制委员会为核心的、由 risk 管理委员会、督察长、监察稽核部和相关业务部门构成的 risk 管理架构体系。

本基金的基金管理人对于金融工具的 risk 管理方法主要是通过定性分析和定量分析相结合的风险管理方法去估测各种 risk 产生的可能损失。从定性分析的角度出发，判断 risk 损失的严重程度和出现同类 risk 损失的频度。而从定量分析的角度出发，根据本基金的投资目标，结合基金资产所运用金融工具特征通过特定的 risk 量化指标、模型，日常的量化报告，确定 risk 损失的限度和相应置信程度，及时可靠地对各种 risk 进行监督、检查和评估，并通过相应决策，将 risk 控制在可承受的范围之内。

7.4.13.2 信用风险

信用风险是指基金在交易过程中因交易对手未履行合约责任，或者基金所投资证券之发行人出现违约、拒绝支付到期本息等情况，导致基金资产损失和收益变化的 risk。

本基金的基金管理人在交易前对交易对手的资信状况进行了充分的评估。本基金的活期银行存款存放在本基金的托管人国泰君安证券股份有限公司开立于中国交通银行股份有限公司的托管账户，因而与银行存款相关的信用 risk 不重大。本基金在银行间同业市场进行交易前均对交易对手进行信用评估并对证券交割方式进行限制以控制相应的信用 risk；在交易所进行的交易均以中国证券登记结算有限公司为交易对手完成证券交收和款项清算，违约 risk 可能性很小。

本基金的基金管理人建立了信用 risk 管理流程，不投资于信用等级在 AA+ 以下的债券与非金融企业债务融资工具，通过对投资品种信用等级评估来控制证券发行人的信用 risk，且通过分散化投资以分散信用 risk。

本基金债券投资、资产支持证券投资、同业存单投资的信用评级情况按《中国人民银行信用评级管理指导意见》设定的标准统计及汇总。

7.4.13.2.1 按短期信用评级列示的债券投资

单位：人民币元

短期信用评级	本期末 2021年12月31日	上年度末 2020年12月31日
A-1	39,999,718.33	70,003,618.62
A-1以下	-	-
未评级	60,004,035.20	99,991,052.80
合计	100,003,753.53	169,994,671.42

注：短期信用评级由中国人民银行许可的信用评级机构评级，并由债券发行人在中国人民银行指定的国内有关媒体上公告。以上按短期信用评级的债券投资中不包含国债、政策性金融债及央行票据等。

7.4.13.2.2 按短期信用评级列示的资产支持证券投资

于本期末及上年度末，本基金未持有按短期信用评级列示的资产支持证券投资。

7.4.13.2.3 按短期信用评级列示的同业存单投资

于本期末及上年度末，本基金未持有按短期信用评级列示的同业存单投资。

7.4.13.2.4 按长期信用评级列示的债券投资

于本期末及上年度末，本基金未持有按长期信用评级列示的债券投资。

7.4.13.2.5 按长期信用评级列示的资产支持证券投资

于本期末及上年度末，本基金未持有按长期信用评级列示的资产支持证券投资。

7.4.13.2.6 按长期信用评级列示的同业存单投资

单位：人民币元

长期信用评级	本期末 2021年12月31日	上年度末 2020年12月31日
AAA	-	417,752,957.54
AAA以下	-	-
未评级	89,209,876.29	-
合计	89,209,876.29	417,752,957.54

7.4.13.3 流动性风险

流动性风险是指基金在履行与金融负债有关的义务时遇到资金短缺的风险。本基金的流动性风险一方面来自于基金份额持有人可随时要求赎回其持有的基金份额，另一方面来自于投资品种所处的交易市场不活跃而带来的变现困难或因投资集中而无法在市场上出现剧烈波动的情况下以合理的价格变现。

针对兑付赎回资金的流动性风险，本基金的基金管理人每日对本基金的申购赎回情况进行严密监控并预测流动性需求，保持基金投资组合中的可用现金头寸与之相匹配。本基金的基金管理人在基金合同中设计了巨额赎回条款，约定在非常情况下赎回申请的处理方式，控制因开放申购赎回模式带来的流动性风险，有效保障基金持有人利益。此外，本基金还可通过卖出回购金融资产方式借入短期资金应对流动性需求，除发生巨额赎回、连续3个交易日累计赎回20%以上或者连续5个交易日累计赎回30%以上的情形外，债券正回购的资金余额在每个交易日均不得超过基金资产净值的20%。

于本报告期末，本基金所承担的全部金融负债的合同约定到期日均为一个月以内且不计息，可赎回基金份额净值(所有者权益)无固定到期日且不计息，因此账面余额即为未折现的合约到期现金流量。

7.4.13.3.1 报告期内本基金组合资产的流动性风险分析

本基金的基金管理人在基金运作过程中严格按照《公开募集证券投资基金运作管理办法》、《货币市场基金监督管理办法》及《公开募集开放式证券投资基金流动性风险管理规定》等法规的要求对本基金组合资产的流动性风险进行管理，通过监控基金平均剩余期限、平均剩余存续期限、高流动资产占比、持仓集中度、投资交易的不活跃品种(企业债或短期融资券)，并结合份额持有人集中度变化予以实现。

一般情况下，本基金投资组合的平均剩余期限在每个交易日均不得超过120天，平均剩余存续期限在每个交易日均不得超过240天，且能够通过出售所持有的银行间同业市场交易债券应对流动性需求；当本基金前10名份额持有人的持有份额合计超过基金总份额的20%时，本基金投资组合的平均剩余期限在每个交易日不得超过90天，平均剩余存续期不得超过180天；投资组合中现金、国债、中央银行票据、政策性金融债券以及5个交易日内到期的其他金融工具占基金资产净值的比例合计不得低于20%；当本基金前10名份额持有人的持有份额合计超过基金总份额的50%时，本基金投资组合的平均剩余期限在每个交易日均不得超过60天，平均剩余存续期在每个交易日均不得超过120天；投资组合中现金、国债、中央银行票据、政策性金融债券以及5个交易日内到期的其他金融工具占基金资产净值的比例合计不得低于30%。

本基金投资于一家公司发行的证券市值不超过基金资产净值的10%，且本基金与由本基金的基金管理人管理的其他基金共同持有一家公司的证券不得超过该证券的

10%。本基金与由本基金的基金管理人管理的其他货币市场基金投资同一商业银行的银行存款及其发行的同业存单与债券不得超过该商业银行最近一个季度末净资产的10%。

本基金主动投资于流动性受限资产的市值合计不得超过基金资产净值的10%。

同时，本基金的基金管理人通过合理分散逆回购交易的到期日与交易对手的集中度；按照穿透原则对交易对手的财务状况、偿付能力及杠杆水平等进行必要的尽职调查与严格的准入管理，以及对不同的交易对手实施交易额度管理并进行动态调整等措施严格管理本基金从事逆回购交易的流动性风险和交易对手风险。此外，本基金的基金管理人建立了逆回购交易质押品管理制度：根据质押品的资质确定质押率水平；持续监测质押品的风险状况与价值变动以确保质押品按公允价值计算足额；并在与私募类证券资管产品及中国证监会认定的其他主体为交易对手开展逆回购交易时，可接受质押品的资质要求与基金合同约定的投资范围保持一致。

综合上述各项流动性指标的监测结果及流动性风险管理措施的实施，本基金在本报告期内流动性情况良好。

7.4.13.4 市场风险

市场风险是指基金所持金融工具的公允价值或未来现金流量因所处市场各类价格因素的变动而发生波动的风险，包括利率风险、外汇风险和其他价格风险。

7.4.13.4.1 利率风险

利率风险是指金融工具的公允价值或未来现金流量受市场利率变动而发生波动的风险。利率敏感性金融工具均面临由于市场利率上升而导致公允价值下降的风险，其中浮动利率类金融工具还面临每个付息期间结束根据市场利率重新定价时对于未来现金流影响的风险。

本基金主要投资于银行间同业市场交易的固定收益品种，因此存在相应的利率风险。本基金的基金管理人每日通过“影子定价”对本基金面临的市场风险进行监控，定期对本基金面临的利率敏感性缺口进行监控，并通过调整投资组合的久期等方法对上述利率风险进行管理。

7.4.13.4.1.1 利率风险敞口

单位：人民币元

本期末 2021年12月31日	6个月以内	6个月-1年	1-5年	5年以上	不计息	合计
资产						
银行存款	10,447,051.74	-	-	-	-	10,447,051.74
结算备付金	521,064.97	-	-	-	-	521,064.97
存出保证金	42,216.14	-	-	-	-	42,216.14
交易性金融资产	247,721,496.82	19,562,347.50	-	-	-	267,283,844.32
买入返售金融资	174,500,000.00	-	-	-	-	174,500,000.00

产						
应收利息	-	-	-	-	2,754,667.70	2,754,667.70
应收申购款	-	-	-	-	16,935,342.99	16,935,342.99
资产总计	433,231,829.67	19,562,347.50	-	-	19,690,010.69	472,484,187.86
负债						
应付证券清算款	-	-	-	-	8,337,569.89	8,337,569.89
应付管理人报酬	-	-	-	-	180,263.03	180,263.03
应付托管费	-	-	-	-	36,052.61	36,052.61
应付销售服务费	-	-	-	-	20,767.16	20,767.16
应付交易费用	-	-	-	-	45,375.72	45,375.72
应交税费	-	-	-	-	12,147.36	12,147.36
其他负债	-	-	-	-	189,000.00	189,000.00
负债总计	-	-	-	-	8,821,175.77	8,821,175.77
利率敏感度缺口	433,231,829.67	19,562,347.50	-	-	10,868,834.92	463,663,012.09
上年度末 2020年12月31日	6个月以内	6个月-1年	1-5年	5年以上	不计息	合计
资产						
银行存款	563,199.04	-	-	-	-	563,199.04
结算备付金	1,377,664.81	-	-	-	-	1,377,664.81
存出保证金	20,073.06	-	-	-	-	20,073.06
交易性金融资产	618,312,478.82	19,629,198.67	-	-	-	637,941,677.49
买入返售金融资产	324,327,311.49	-	-	-	-	324,327,311.49
应收证券清算款	-	-	-	-	122,814.11	122,814.11
应收利息	-	-	-	-	2,741,139.42	2,741,139.42
应收申购款	-	-	-	-	4,191.01	4,191.01
资产总计	944,600,727.22	19,629,198.67	-	-	2,868,144.54	967,098,070.43
负债						
卖出回购金融资产款	35,999,862.00	-	-	-	-	35,999,862.00
应付管理人报酬	-	-	-	-	217,597.82	217,597.82
应付托管费	-	-	-	-	43,519.56	43,519.56
应付销售服务费	-	-	-	-	10,598.85	10,598.85
应付交易费用	-	-	-	-	34,188.69	34,188.69
应交税费	-	-	-	-	10,624.44	10,624.44
应付利息	-	-	-	-	1,218.06	1,218.06
其他负债	-	-	-	-	189,000.00	189,000.00
负债总计	35,999,862.00	-	-	-	506,747.42	36,506,609.42
利率敏感度缺口	908,600,865.22	19,629,198.67	-	-	2,361,397.12	930,591,461.01

7.4.13.4.1.2 利率风险的敏感性分析

于本期末及上年度末，在影子价格监控机制有效的前提下，若市场利率上升或下降 25 个基点且其他市场变量保持不变，本基金资产净值将不会发生重大变动。

7.4.13.4.2 外汇风险

外汇风险是指金融工具的公允价值或未来现金流量因外汇汇率变动而发生波动的风险。本基金的所有资产及负债以人民币计价，因此无重大外汇风险。

7.4.13.4.3 其他价格风险

其他价格风险是指基金所持金融工具的公允价值或未来现金流量因除市场利率和外汇汇率以外的市场价格因素变动而发生波动的风险。本基金主要投资于银行间同业市场交易的固定收益品种，因此无重大其他价格风险。

7.4.13.4.4 采用风险价值法管理风险

本基金未采用风险价值法或类似方法进行分析、管理市场风险。

7.4.14 有助于理解和分析会计报表需要说明的其他事项

(1) 公允价值

(a) 金融工具公允价值计量的方法

公允价值计量结果所属的层次，由对公允价值计量整体而言具有重要意义的输入值所属的最低层次决定：

第一层次：相同资产或负债在活跃市场上未经调整的报价。

第二层次：除第一层次输入值外相关资产或负债直接或间接可观察的输入值。

第三层次：相关资产或负债的不可观察输入值。

(b) 持续的以公允价值计量的金融工具

(i) 各层次金融工具公允价值

于本报告期末，本基金持有的以公允价值计量且其变动计入当期损益的金融资产中属于第二层次的余额为 267,283,844.32 元，无属于第一层次或第三层次的余额（上年度末：属于第二层次的余额为 637,941,677.49 元，无属于第一层次或第三层次的余额）。

(ii) 公允价值所属层次间的重大变动

本基金以导致各层次之间转换的事项发生日为确认各层次之间转换的时点。

本基金本期及上年度可比期间持有的以公允价值计量的金融工具的公允价值所属层次未发生重大变动。

(iii) 第三层次公允价值余额和本期变动金额

无。

(c) 非持续的以公允价值计量的金融工具

于本报告期末，本基金未持有非持续的以公允价值计量的金融资产(上年度末：无)。

(d) 不以公允价值计量的金融工具

不以公允价值计量的金融资产和负债主要包括应收款项和其他金融负债，其账面价值与公允价值相差很小。

(2) 根据财政部发布的《企业会计准则第22号—金融工具确认和计量》、《企业会计准则第23号—金融资产转移》、《企业会计准则第24号—套期会计》和《企业会计准则第37号—金融工具列报》(以下合称“新金融工具准则”)相关衔接规定，以及财政部、银保监会于2020年12月30日发布的《关于进一步贯彻落实新金融工具相关会计准则的通知》，公募证券投资基金应当自2022年1月1日起执行新金融工具准则。截至2021年12月31日，本基金已完成了执行新金融工具准则对财务报表潜在影响的评估。鉴于本基金业务的性质，新金融工具准则预期不会对本基金的财务状况和经营成果产生重大影响。

本基金将自2022年1月1日起追溯执行相关新规定，并采用准则允许的实务简便方法，调整期初所有者权益，2021年的比较数据将不作重述。

(3) 除公允价值和执行新金融工具准则外，截至资产负债表日本基金无需要说明的其他重要事项。

§ 8 投资组合报告

8.1 期末基金资产组合情况

金额单位：人民币元

序号	项目	金额	占基金总资产的比例(%)
1	固定收益投资	267,283,844.32	56.57
	其中：债券	267,283,844.32	56.57
	资产支持证券	-	-
2	买入返售金融资产	174,500,000.00	36.93
	其中：买断式回购的买入返售金融资产	-	-
3	银行存款和结算备付金合计	10,968,116.71	2.32
4	其他各项资产	19,732,226.83	4.18
5	合计	472,484,187.86	100.00

8.2 债券回购融资情况

金额单位：人民币元

序号	项目	占基金资产净值比例(%)	
1	报告期内债券回购融资余额	12.15	
	其中：买断式回购融资	-	
序号	项目	金额	占基金资产净值比例(%)
2	报告期末债券回购融资余额	-	-
	其中：买断式回购融资	-	-

债券正回购的资金余额超过基金资产净值的20%的说明

在本报告期内本货币市场基金债券正回购的资金余额未超过资产净值的20%。

8.3 基金投资组合平均剩余期限

8.3.1 投资组合平均剩余期限基本情况

项目	天数
报告期末投资组合平均剩余期限	45
报告期内投资组合平均剩余期限最高值	76
报告期内投资组合平均剩余期限最低值	33

报告期内投资组合平均剩余期限超过120天情况说明

在本报告期内本基金不存在投资组合平均剩余期限超过120天的情况。

8.3.2 期末投资组合平均剩余期限分布比例

序号	平均剩余期限	各期限资产占基金资产净值的比例(%)	各期限负债占基金资产净值的比例(%)
1	30天以内	62.27	1.80
	其中：剩余存续期超过397天的浮动利率债	-	-
2	30天(含)—60天	6.45	-
	其中：剩余存续期超过397天的浮动利率债	-	-
3	60天(含)—90天	6.45	-
	其中：剩余存续期超过397天的浮动利率债	-	-

4	90天(含)—120天	16.11	-
	其中：剩余存续期超过397天的浮动利率债	-	-
5	120天(含)—397天(含)	6.38	-
	其中：剩余存续期超过397天的浮动利率债	-	-
合计		97.66	1.80

8.4 报告期内投资组合平均剩余存续期超过240天情况说明

在本报告期内本基金不存在投资组合平均剩余存续期限超过240天的情况。

8.5 期末按债券品种分类的债券投资组合

金额单位：人民币元

序号	债券品种	摊余成本	占基金资产净值比例(%)
1	国家债券	25,202,326.11	5.44
2	央行票据	-	-
3	金融债券	52,867,888.39	11.40
	其中：政策性金融债	52,867,888.39	11.40
4	企业债券	-	-
5	企业短期融资券	100,003,753.53	21.57
6	中期票据	-	-
7	同业存单	89,209,876.29	19.24
8	其他	-	-
9	合计	267,283,844.32	57.65
10	剩余存续期超过397天的浮动利率债券	-	-

8.6 期末按摊余成本占基金资产净值比例大小排名的前十名债券投资明细

金额单位：人民币元

序号	债券代码	债券名称	债券数量(张)	摊余成本	占基金资产净值比例(%)
1	072110022	21东北证券CP007	300,000	29,999,579.29	6.47

2	112105095	21建设银行CD095	300,000	29,907,463.79	6.45
3	210206	21国开06	200,000	20,004,983.09	4.31
4	210201	21国开01	200,000	20,002,523.23	4.31
5	012101934	21广晟SCP003	200,000	19,998,256.79	4.31
6	112194039	21厦门国际银行CD037	200,000	19,891,679.60	4.29
7	112196668	21河北银行CD047	200,000	19,848,385.40	4.28
8	019649	21国债01	132,000	13,199,261.46	2.85
9	018006	国开1702	128,060	12,860,382.07	2.77
10	019654	21国债06	120,000	12,003,064.65	2.59

8.7 “影子定价”与“摊余成本法”确定的基金资产净值的偏离

项目	偏离情况
报告期内偏离度的绝对值在0.25(含)-0.5%间的次数	0
报告期内偏离度的最高值	0.1514%
报告期内偏离度的最低值	-0.0753%
报告期内每个交易日偏离度的绝对值的简单平均值	0.0692%

报告期内负偏离度的绝对值达到0.25%情况说明

本基金本报告期内不存在负偏离度的绝对值达到0.25%的情况。

报告期内正偏离度的绝对值达到0.5%情况说明

本基金本报告期内不存在正偏离度的绝对值达到0.5%的情况。

8.8 期末按摊余成本占基金资产净值比例大小排名的前十名资产支持证券投资明细

本基金本报告期末未持有资产支持证券。

8.9 投资组合报告附注

8.9.1 基金计价方法说明

本基金采用摊余成本法计价,即计价对象以买入成本列示,按照票面利率或协议利率并考虑其买入时的溢价和折价,在其剩余期限内按照实际利率法每日计提收益。

8.9.2 本基金投资的前十名证券的发行主体中,中国建设银行股份有限公司2021年6月21日被中国人民银行就虚拟货币交易炒作问题约谈;2021年8月13日因违规经营被中国

人民银行警告，并处罚款388万元。本基金投资的前十名证券的发行主体中，厦门国际银行股份有限公司2021年1月14日、2021年3月5日因违规经营被厦门银保监局罚款，2021年10月27日因违规经营、未依法履行职责被中国人民银行福州中心支行警告，并处罚款；2021年12月9日因内部制度不完善，未依法履行职责，被厦门证监局采取责令改正措施。本基金投资的前十名证券的发行主体中，东北证券股份有限公司2021年5月29日因未及时披露公司重大事件被中国证券监督管理委员会山东监管局采取警示措施。本基金投资上述证券的投资决策程序符合公司投资制度的规定。除上述证券外，本基金投资的前十名证券的发行主体本期未发生被监管部门立案调查，或在本报告编制日前一年内受到公开谴责、处罚的情形。

8.9.3 期末其他各项资产构成

单位：人民币元

序号	名称	金额
1	存出保证金	42,216.14
2	应收证券清算款	-
3	应收利息	2,754,667.70
4	应收申购款	16,935,342.99
5	其他应收款	-
6	待摊费用	-
7	其他	-
8	合计	19,732,226.83

§ 9 基金份额持有人信息

9.1 期末基金份额持有人户数及持有人结构

份额单位：份

份额级别	持有人户数 (户)	户均持有的基 金份额	持有人结构			
			机构投资者		个人投资者	
			持有份额	占总份 额比例	持有份额	占总份 额比例
格林货币A	18,275	5,532.16	25,247,531.36	24.97%	75,852,601.77	75.03%
格林货币B	110	3,296,026.17	336,389,272.74	92.78%	26,173,606.22	7.22%
合计	18,385	25,219.64	361,636,804.10	78.00%	102,026,207.99	22.00%

9.2 期末货币市场基金前十名份额持有人情况

序号	持有人类别	持有份额(份)	占总份额比例
1	其他机构	50,018,886.58	10.79%
2	保险类机构	32,816,076.02	7.08%
3	保险类机构	30,825,038.58	6.65%
4	其他机构	30,015,238.97	6.47%
5	信托类机构	21,217,858.49	4.58%
6	券商类机构	20,020,033.68	4.32%
7	其他机构	20,008,856.98	4.32%
8	基金类机构	10,039,485.83	2.17%
9	基金类机构	10,013,204.76	2.16%
10	信托类机构	10,003,777.32	2.16%

9.3 期末基金管理人的从业人员持有本基金的情况

项目	份额级别	持有份额总数(份)	占基金总份额比例
基金管理人所有从业人员持有本基金	格林货币A	414,890.03	0.41%
	格林货币B	0.00	0.00%
	合计	414,890.03	0.09%

9.4 期末基金管理人的从业人员持有本开放式基金份额总量区间情况

项目	份额级别	持有基金份额总量的数量区间(万份)
本公司高级管理人员、基金投资和 研究部门负责人持有本开放式基金	格林货币A	10~50
	格林货币B	0
	合计	10~50
本基金基金经理持有本开放式基金	格林货币A	0~10
	格林货币B	0
	合计	0~10

§ 10 开放式基金份额变动

单位：份

	格林货币A	格林货币B

基金合同生效日(2017年07月20日)基金份额总额	120,207.81	1,100,555,631.10
本报告期期初基金份额总额	16,557,310.53	914,034,150.48
本报告期基金总申购份额	341,967,800.64	3,692,731,727.48
减:本报告期基金总赎回份额	257,424,978.04	4,244,202,999.00
本报告期期末基金份额总额	101,100,133.13	362,562,878.96

注:报告期期间基金总申购份额含红利再投、转换入份额;基金总赎回份额含转换出份额。

§ 11 重大事件揭示

11.1 基金份额持有人大会决议

本基金本报告期内未召开基金份额持有人大会。

11.2 基金管理人、基金托管人的专门基金托管部门的重大人事变动

(1) 基金管理人的重大人事变动情况

2021年2月26日,基金管理人发布公告,增聘黄鲲先生担任公司副总经理。

(2) 基金托管人的专门基金托管部门的重大人事变动情况

本报告期内本基金托管人的专门基金托管部门未发生重大人事变动。

11.3 涉及基金管理人、基金财产、基金托管业务的诉讼

报告期内无涉及本基金管理人、基金财产、基金托管业务的诉讼事项。

11.4 基金投资策略的改变

报告期内本基金投资策略未发生改变。

11.5 为基金进行审计的会计师事务所情况

本基金的审计机构为普华永道中天会计师事务所(特殊普通合伙),该审计机构自基金合同生效日起向本基金提供审计服务,无改聘情况。本基金本报告期内应支付审计费用60,000.00元。

11.6 管理人、托管人及其高级管理人员受稽查或处罚等情况

本报告期内无管理人、托管人及其高级管理人员受稽查或处罚等情况。

11.7 基金租用证券公司交易单元的有关情况

11.7.1 基金租用证券公司交易单元进行股票投资及佣金支付情况

金额单位：人民币元

券商名称	交易单元数量	股票交易		应支付该券商的佣金		备注
		成交金额	占当期股票成交总额的比例	佣金	占当期佣金总量的比例	
申万宏源	2	-	-	-	-	-

注：1、报告期内未新增或退租证券公司交易单元。

2、本基金管理人负责选择证券经营机构，租用其交易单元作为本基金的交易单元。基金交易单元的选择标准如下：

- (1) 经营行为稳健规范，内控制度健全，在业内有良好的声誉；
- (2) 具备基金运作所需的高效、安全的通讯条件，交易设施满足基金进行证券交易的需要；
- (3) 具有较强的全方位金融服务能力和水平，包括但不限于：有较好的研究能力和行业分析能力，能及时、全面地向公司提供高质量的关于宏观、行业及市场走向、个股分析报告及丰富全面的信息服务；能根据公司所管理基金的特定要求，提供专门研究报告；能积极为公司投资业务的开展，投资信息的交流以及其他方面业务的开展提供良好的服务和支持。

3、基金交易单元的选择程序如下：

- (1) 本基金管理人根据上述标准考察后确定选用交易单元的证券经营机构。
- (2) 基金管理人和被选中的证券经营机构签订交易单元租用协议。

11.7.2 基金租用证券公司交易单元进行其他证券投资的情况

金额单位：人民币元

券商名称	债券交易		债券回购交易		权证交易		基金交易	
	成交金额	占当期债券成交总额的比例	成交金额	占当期债券回购成交总额的比例	成交金额	占当期权证成交总额的比例	成交金额	占当期基金成交总额的比例
申万宏源	814,289,429.76	100.00%	2,134,450,000.00	100.00%	-	-	-	-

11.8 偏离度绝对值超过0.5%的情况

本基金本报告期内每个交易日，偏离度绝对值均未超过0.5%

11.9 其他重大事件

序号	公告事项	法定披露方式	法定披露日期
1	格林基金管理有限公司旗下部分基金季度报告提示性公告	《证券日报》	2021-01-22
2	格林日鑫月熠货币市场基金2020年第4季度报告	管理人网站、中国证监会基金电子披露网站	2021-01-22
3	格林日鑫月熠货币市场基金2021年春节假期前暂停大额申购、定期定额投资与转换转入业务的公告	《证券日报》、管理人网站、中国证监会基金电子披露网站	2021-02-15
4	格林日鑫月熠货币市场基金2021年清明节假期前暂停大额申购、定期定额投资与转换转入业务的公告	《证券日报》、管理人网站、中国证监会基金电子披露网站	2021-03-27
5	格林基金管理有限公司旗下部分基金年度报告提示性公告	《证券日报》	2021-03-31
6	格林日鑫月熠货币市场基金2020年年度报告	管理人网站、中国证监会基金电子披露网站	2021-03-31
7	格林基金管理有限公司旗下部分基金季度报告提示性公告	《证券日报》	2021-04-22
8	格林日鑫月熠货币市场基金2021年第一季度报告	管理人网站、中国证监会基金电子披露网站	2021-04-22
9	格林日鑫月熠货币市场基金2021年五一假期前暂停大额申购、定期定额投资与转换转入业务的公告	《证券日报》、管理人网站、中国证监会基金电子披露网站	2021-04-27
10	格林日鑫月熠货币市场基金招募说明书（更新）2021年第1号	管理人网站、中国证监会基金电子披露网站	2021-04-28
11	格林日鑫月熠货币市场基金	管理人网站、中国证监会基	2021-04-28

	(A类份额)基金产品资料概要更新	金电子披露网站	
12	格林日鑫月熠货币市场基金(B类份额)基金产品资料概要更新	管理人网站、中国证监会基金电子披露网站	2021-04-28
13	格林日鑫月熠货币市场基金2021年“端午”假期前暂停大额申购、定期定额投资与转换转入业务的公告	《证券日报》、管理人网站、中国证监会基金电子披露网站	2021-06-09
14	格林日鑫月熠货币市场基金基金经理变更公告	《证券日报》、管理人网站、中国证监会基金电子披露网站	2021-07-17
15	格林日鑫月熠货币市场基金招募说明书(更新)2021年第2号	管理人网站、中国证监会基金电子披露网站	2021-07-17
16	格林日鑫月熠货币市场基金(A类份额)基金产品资料概要更新	管理人网站、中国证监会基金电子披露网站	2021-07-17
17	格林日鑫月熠货币市场基金(B类份额)基金产品资料概要更新	管理人网站、中国证监会基金电子披露网站	2021-07-17
18	格林基金管理有限公司旗下部分基金季度报告提示性公告	《证券日报》	2021-07-21
19	格林日鑫月熠货币市场基金2021年第二季度报告	管理人网站、中国证监会基金电子披露网站	2021-07-21
20	格林基金管理有限公司旗下部分基金中期报告提示性公告	《证券日报》	2021-08-31
21	格林日鑫月熠货币市场基金2021年中期报告	管理人网站、中国证监会基金电子披露网站	2021-08-31
22	格林日鑫月熠货币市场基金暂停代销机构大额申购、定	《证券日报》、管理人网站、中国证监会基金电子披露网	2021-09-04

	期定额投资与转换转入业务的公告	站	
23	格林日鑫月熠货币市场基金 2021 年中秋假期前暂停大额申购、定期定额投资与转换转入业务的公告	《证券日报》、管理人网站、中国证监会基金电子披露网站	2021-09-16
24	格林日鑫月熠货币市场基金 2021 年“国庆节”假期暂停大额申购、定期定额投资及转换转入业务的公告	《证券日报》、管理人网站、中国证监会基金电子披露网站	2021-09-28
25	格林基金管理有限公司旗下部分基金季度报告提示性公告	《证券日报》	2021-10-27
26	格林日鑫月熠货币市场基金 2021 年第三季度报告	管理人网站、中国证监会基金电子披露网站	2021-10-27
27	格林日鑫月熠货币市场基金暂停代销机构大额申购、定期定额投资与转换转入业务的公告	《证券日报》、管理人网站、中国证监会基金电子披露网站	2021-11-01
28	关于格林日鑫月熠货币市场基金基金经理变更的公告	《证券日报》、管理人网站、中国证监会基金电子披露网站	2021-11-12
29	格林日鑫月熠货币市场基金（A类份额）基金产品资料概要更新	管理人网站、中国证监会基金电子披露网站	2021-11-15
30	格林日鑫月熠货币市场基金（B类份额）基金产品资料概要更新	管理人网站、中国证监会基金电子披露网站	2021-11-15
31	格林日鑫月熠货币市场基金招募说明书（更新）2021 年第 3 号	管理人网站、中国证监会基金电子披露网站	2021-11-15
32	格林日鑫月熠货币市场基金暂停大额申购、定期定额投	《证券日报》、管理人网站、中国证监会基金电子披露网	2021-12-02

	资与转换转入业务的公告	站	
--	-------------	---	--

§ 12 影响投资者决策的其他重要信息

12.1 报告期内单一投资者持有基金份额比例达到或超过20%的情况

投资者类别	报告期内持有基金份额变化情况					报告期末持有基金情况	
	序号	持有基金份额比例达到或者超过20%的时间区间	期初份额	申购份额	赎回份额	持有份额	份额占比
机构	1	20210101-20210309	202,032,860.59	3,192,595.45	205,225,456.04	0.00	0.00%
	2	20210101-20210309	202,863,310.84	3,013,934.34	205,877,245.18	0.00	0.00%
产品特有风险							
<p>1. 净值大幅波动的风险 由于本基金万份收益的计算保留到小数点后4位，小数点后第5位四舍五入，由此产生的收益或损失由基金财产承担。因此该机构投资者大额赎回时，有可能导致基金份额净值大幅波动，剩余的持有人存在大幅亏损的风险。</p> <p>2. 出现巨额赎回的风险 该机构投资者在开放日大额赎回时可能导致本基金发生巨额赎回，当基金出现巨额赎回时，根据基金当时资产组合状况，基金管理人有可能对部分赎回申请延期办理或对已确认的赎回进行部分延期支付。其他投资者的赎回申请也可能同时面临部分延期办理的风险或对已确认的赎回进行部分延期支付的风险。当连续2个开放日以上（含本数）发生巨额赎回，本基金管理人有可能暂停接受赎回申请，已接受的赎回申请可以延缓支付赎回款项，但不得超过20个工作日。投资者可能面临赎回申请无法确认或者无法及时收到赎回款项的风险。</p> <p>3. 基金规模过小的风险 根据基金合同的约定，基金合同生效后，连续20个工作日出现基金份额持有人数量不满200人或者基金资产净值低于5,000万元情形的，基金管理人应当在定期报告中予以披露；连续60个工作日出现前述情形的，基金管理人应当向中国证监会报告并提出解决方案。机构投资者在开放日大额赎回后，可能出现本基金的基金资产净值连续60个工作日低于5,000万元情形。</p>							

12.2 影响投资者决策的其他重要信息

本报告期内，本基金不存在影响投资者决策的其他重要信息。

§ 13 备查文件目录

13.1 备查文件目录

- 1、中国证监会准予格林日鑫月熠货币市场基金募集注册的文件；
- 2、《格林日鑫月熠货币市场基金基金合同》；
- 3、《格林日鑫月熠货币市场基金托管协议》；
- 4、《格林日鑫月熠货币市场基金招募说明书》及其更新；
- 5、法律意见书；
- 6、基金管理人业务资格批件、营业执照；
- 7、基金托管人业务资格批件、营业执照；
- 8、中国证监会要求的其他文件。

13.2 存放地点

备查文件存放于基金管理人的住所。

13.3 查阅方式

投资者可在营业时间到基金管理人和/或基金托管人的住所免费查阅备查文件，或通过基金管理人、基金托管人、其他基金销售机构的网站查询。在支付工本费后，投资者可在合理时间内取得备查文件的复制件或复印件。

格林基金管理有限公司
二〇二二年三月三十一日